



*Научная библиотека
СВФУ имени М.К. Аммосова
Читальный зал отдела периодических
изданий*



Это должен знать каждый:

ДЕЙСТВИЯ ПО ПРЕДОТВРАЩЕНИЮ ТЕРРОРИСТИЧЕСКИХ АКТОВ

ВОЗМОЖНЫЕ МЕСТА УСТАНОВКИ ВЗРЫВНЫХ УСТРОЙСТВ



Залы ожидания


Камеры хранения

Поезда

ВОЗМОЖНЫЕ МЕСТА УСТАНОВКИ ВЗРЫВНЫХ УСТРОЙСТВ



- Подземные переходы (тоннели)
- Вокзалы
- Рынки
- Стадионы
- Дискотеки
- Магазины
- Транспортные средства
- Объекты жизнеобеспечения (электростанции, газоперекачивающие и распределительные станции...)



- Учебные заведения
- Больницы, поликлиники
- Детские учреждения
- Подвалы и лестничные клетки жилых зданий
- Контейнеры для мусора, урны
- Опоры мостов

ПРЕДУПРЕДИТЕЛЬНО-ЗАЩИТНЫЕ МЕРЫ

Необходимо:

- Укрепить и опечатать входы в подвалы и на чердаки, установить решётки, металлические двери, замки, регулярно проверять их сохранность
- Установить домофоны
- Организовать дежурство граждан (жильцов) по месту жительства
- Создать добровольные дружины из жильцов для обхода жилого массива и проверки сохранности печатей и замков
- Обращать внимание на появление незнакомых автомобилей и посторонних лиц
- Интересоваться разгрузкой мешков, ящиков, коробок, переносимых в подвал или на первые этажи
- Не открывать двери неизвестным людям
- Освободить лестничные клетки, коридоры, служебные помещения от загромождающих их предметов






Желательно:

- Иметь в доме (квартире) хорошую сторожевую собаку
- Оборудовать окна решётками (особенно на нижних этажах). Не оставлять их открытыми. Завешивать плотной тканью (жалюзи)
- Установить металлические двери с глазком или врезать глазок в имеющуюся

Будьте внимательны к тому, что происходит вокруг дома (учреждения, предприятия).
Бдительность должна быть постоянной и активной


ПРИЗНАКИ, КОТОРЫЕ МОГУТ УКАЗЫВАТЬ НА НАЛИЧИЕ ВЗРЫВНОГО УСТРОЙСТВА

- Припаркованные вблизи вокзала автомобили.
- Бесхозные и подозрительные предметы (сумки, чемоданы, и т.п.).
- Необычное размещение обнаруженного предмета.
- Присутствие проводов, небольшой антенны.
- наличие на обнаруженном предмете источников питания.
- Растяжки из проволоки, шпагата, веревки.
- Шум из обнаруженного предмета (тикание часов, щелчки).
- Специфические запахи
- Реакция обученных животных на вв.



ЧТО ДЕЛАТЬ ПРИ ОБНАРУЖЕНИИ ВЗРЫВНОГО УСТРОЙСТВА

- Немедленно сообщить об обнаруженном подозрительном предмете в дежурные службы органов внутренних дел, ФСБ, ГО и ЧС, оперативному дежурному администрации города
- Не подходить к обнаруженному предмету, не трогать его руками и не подпускать к нему других



- Исключить использование средств радиосвязи, мобильных телефонов, других радиосредств, способных вызвать срабатывание радиовзрывателя
- Дождаться прибытия представителей правоохранительных органов
- Указать место нахождения подозрительного предмета

Внимание!!! Обезвреживание взрывоопасного предмета на месте его обнаружения производится только специалистами МВД, ФСБ, МЧС

ДЕЙСТВИЯ ПассажиРОВ ПРИ ОБНАРУЖЕНИИ ВЗРЫВНОГО УСТРОЙСТВА ИЛИ ПОДОЗРИТЕЛЬНОГО ПРЕДМЕТА




Немедленно сообщить об обнаруженном подозрительном предмете работникам милиции или вокзала.



Исключить использование средств радиосвязи, мобильных телефонов, других радиосредств, способных вызвать срабатывание радиовзрывателя.

ВНИМАНИЕ!!!

ОБЕЗВРЕЖИВАНИЕ ВЗРЫВООПАСНЫХ ПРЕДМЕТОВ НА МЕСТЕ ИХ ОБНАРУЖЕНИЯ ПРОИЗВОДИТСЯ ТОЛЬКО СПЕЦИАЛИСТАМИ МВД, ФСБ, МЧС.



- Не подходить к обнаруженному предмету, не трогать его руками, не подпускать к нему других.
- Дождаться прибытия работников милиции или вокзала.
- Указать местонахождение подозрительного предмета.



ДЕЙСТВИЯ ДОЛЖНОСТНЫХ ЛИЦ



При возникновении угрозы террористического акта:

- Осуществить эвакуацию пассажиров и работников
- Проинформировать причастные службы.
- Проверить места парковки автомобилей.
- Удалить контейнеры для мусора от зданий и сооружений.
- Организовать встречу и беспрепятственный пропуск работников милиции, ФСБ, пожарной охраны, скорой помощи, спасательных подразделений МЧС к месту ЧС.
- Организовать дополнительную охрану помещений.



ОБЯЗАННОСТИ ДОЛЖНОСТНЫХ ЛИЦ

ПРИ ВОЗНИКНОВЕНИИ УГРОЗЫ ТЕРРОРИСТИЧЕСКОГО АКТА

Необходимо:

- Срочно проверить готовность средств оповещения
- Проинформировать население о возникновении ЧС
- Уточнить план эвакуации рабочих, служащих (жителей дома) на случай ЧС
- Проверить места парковки автомобилей (нет ли чужих, подозрительных, бесхозных)
- Удалить контейнеры для мусора от зданий и сооружений
- Организовать дополнительную охрану предприятий, учреждений, организаций, дежурство жителей



ПРИ СОВЕРШЕНИИ ТЕРРОРИСТИЧЕСКОГО АКТА

Немедленно:

- Проинформировать дежурные службы территориальных органов МВД, ФСБ, МЧС
- Принять меры по спасению пострадавших, оказанию первой медицинской помощи
- Не допускать посторонних к месту ЧС
- Организовать встречу работников милиции, ФСБ, пожарной охраны, "Скорой помощи", спасательных подразделений МЧС

ЕСЛИ ВАС ЗАХВАТИЛИ В ЗАЛОЖНИКИ

ОСНОВНЫЕ ПРАВИЛА ПОВЕДЕНИЯ

- Возьмите себя в руки, успокойтесь, не паникуйте. Разговаривайте спокойным голосом
- Подготовьтесь физически и морально к возможному суровому испытанию
- Не выказывайте ненависть и пренебрежение к похитителям
- С самого начала (особенно в первый час) выполняйте все указания бандитов
- Не привлекайте внимания террористов своим поведением, не оказывайте активного сопротивления. Это может усугубить ваше положение
- Не пытайтесь бежать, если нет полной уверенности в успехе побега
- Заявите о своём плохом самочувствии
- Запомните как можно больше информации о террористах (количество, вооружение, как выглядят, особенности внешности, телосложения, акцента, тематика разговора, темперамент, манера поведения)

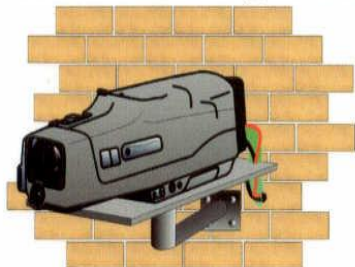


- Постарайтесь определить место своего нахождения (заточения)
- Сохраняйте умственную и физическую активность. Помните, правоохранные органы делают всё, чтобы вас вызволить
- Не пренебрегайте пищей. Это поможет сохранить силы и здоровье
- Расположитесь подальше от окон, дверей и самих террористов. Это необходимо для обеспечения вашей безопасности в случае штурма помещения, стрельбы снайперов на поражение преступников
- При штурме здания ложитесь на пол лицом вниз, сложив руки на затылке
- После освобождения не делайте скоропалительных заявлений

ПРЕДУПРЕДИТЕЛЬНО- ПРОФИЛАКТИЧЕСКИЕ МЕРЫ



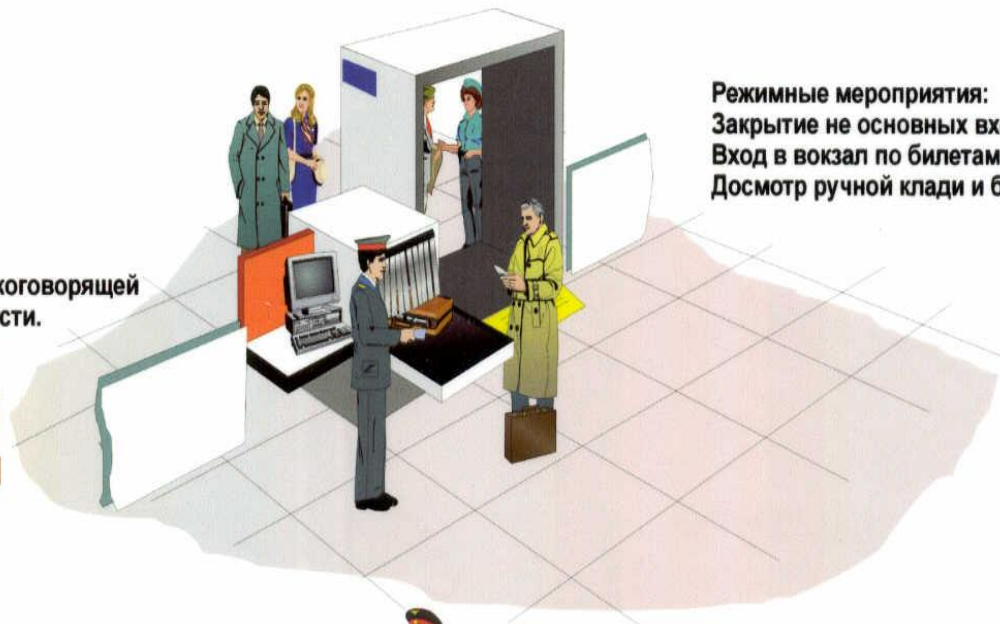
Передача информации по громкоговорящей связи о повышении бдительности.



Установка технических средств охраны.



Ежедневные осмотры помещений, ограничение доступа в служебные, чердачные и подвальные помещения.



Режимные мероприятия:
Закрытие не основных входов.
Вход в вокзал по билетам и т.п..
Досмотр ручной клади и багажа.



Осмотр камер хранения.
Осмотр урн.



Инструктажи и занятия с работниками.

*читальный зал периодических изданий
обзор подготовила библиотекарь:
Соловьева Марфа Егоровна*