

## РЕЗУЛЬТАТЫ ПУБЛИКАЦИОННОЙ ДЕЯТЕЛЬНОСТИ ОРГАНИЗАЦИИ В 2016 Г.

Показатель	2015 год	2016 год
Научные публикации вуза (организации), всего, из них:	3793	3739
публикации в изданиях, индексируемых в базе данных Web of Science, всего, из них:	98	131
публикации следующих типов: Article, Review, Letter	75	115
публикации в изданиях, индексируемых в базе данных Scopus, всего, из них:	152	277
публикации следующих типов: Article, Review, Letter	128	235
публикации в изданиях, включенных в Российский индекс научного цитирования (РИНЦ)	3252	3341
публикации, индексируемые в ИАС научного цитирования Google Scholar	*	983
публикации, индексируемые в информационно-аналитической системе научного цитирования European Reference Index for the Humanities and the Social Sciences (ERIH PLUS)	*	16
публикации, индексируемые в иных зарубежных ИАС, признанные научным сообществом	*	32
публикации в российских научных журналах, включенных в перечень ВАК	*	546
Публикации в изданиях, индексируемых в БД Web of Science, за последние 5 полных лет, всего, из них:	287	337
публикации следующих типов: Article, Review, Letter	228	300
Научные публикации, подготовленные совместно с зарубежными организациями	*	76
Публикации в изданиях, индексируемых в БД Scopus, за последние 5 полных лет, всего, из них:	*	693
публикации следующих типов: Article, Review, Letter	*	611
Научные публикации, подготовленные совместно с зарубежными организациями	*	76
Научно-популярные публикации, выполненные сотрудниками вуза (организации)	*	1567

*\* Звездочкой отмечены показатели, которые не учитывались в отчете 2015 г.*

## РЕЗУЛЬТАТЫ ПУБЛИКАЦИОННОЙ ДЕЯТЕЛЬНОСТИ ОРГАНИЗАЦИИ В 2016 Г.

Показатель	2015 год	2016 год
Цитирование публикаций, изданных за последние 5 полных лет в научной периодике, индексируемой в базе данных Web of Science	490	969
Цитирование публикаций, изданных за последние 5 полных лет в научной периодике, индексируемой в базе данных Scopus	787	1440
Цитирование публикаций, изданных за последние 5 полных лет в научной периодике, индексируемой в базе данных РИНЦ	*	5055
Цитирование публикаций, изданных за последние 5 полных лет в научной периодике, индексируемой в информационно-аналитической системе научного цитирования Google Scholar	*	1470
Цитирование публикаций, изданных за последние 5 полных лет в научной периодике, индексируемой в иных зарубежных информационно-аналитических системах, признанных научным сообществом	*	22
Общее количество научных, конструкторских и технологических произведений, в том числе:	176	225
опубликованных произведений, из них:	176	180
монографии, всего, в том числе изданные:	89	143
- зарубежными издательствами	8	6
- российскими издательствами	81	137
опубликованных периодических изданий	*	45
выпущенной конструкторской и технологической документации	*	0
неопубликованных произведений науки	*	0
Совокупный импакт-фактор журналов, в которых опубликованы статьи вуза (организации)	*	863,86

*\* отмечены показатели, которые не учитывались в отчете 2015 г.*

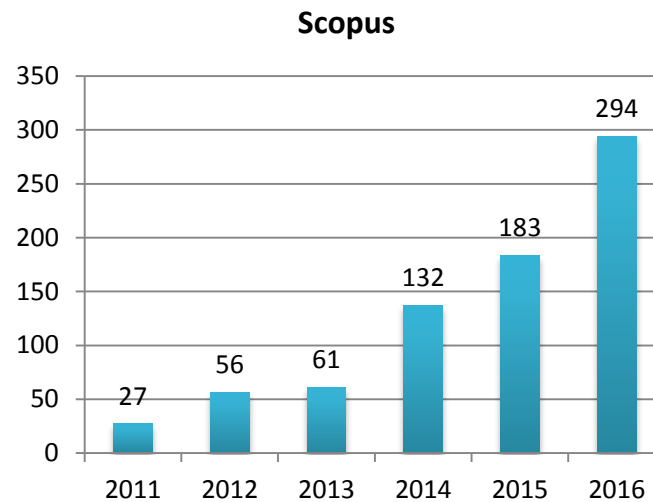
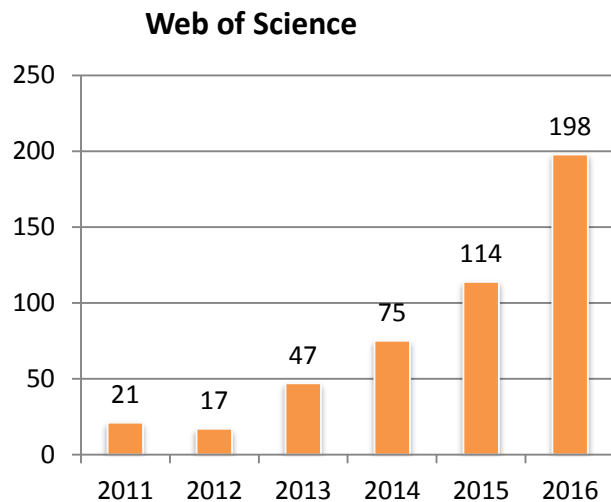
**ДИНАМИКА РОСТА НАУЧНЫХ ПУБЛИКАЦИЙ В БД РИНЦ,  
SCOPUS, WEB OF SCIENCE В 2012-2016 ГГ.**

	2012	2013	2014	2015	2016
1) Количество публикаций в БД Scopus	56	62	137	184	277 (294*)
Количество цитирований в БД Scopus	83	186	322	531	818
Количество публикаций в БД Web of Science	28	47	75	114	131 (198*)
Количество цитирований в БД Web of Science	83	104	153	369	621
Общее количество публикаций в БД Scopus и Web of Science без повторов	66	73	147	195	306 (371*)
2) Количество публикаций в РИНЦ	1435	2611	3177	3635	3341 (3425*)
Количество цитирований в РИНЦ	908	1213	1689	1166	1096

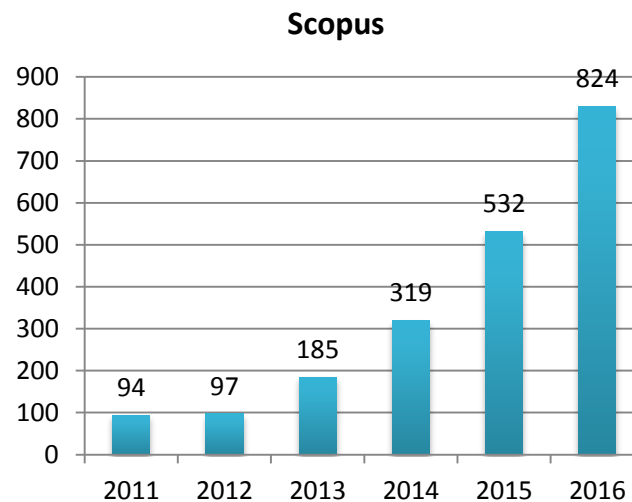
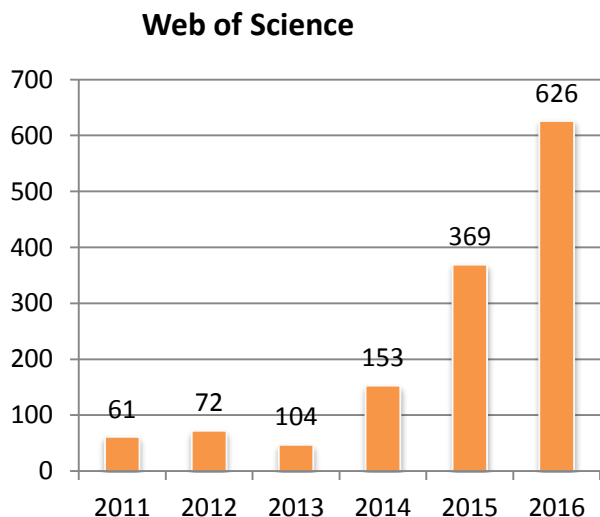
- Прирост публикаций в Web of Science составляет в 2012 г. – 7%, в 2013 г. – 89%, в 2014 г. – 54%, в 2015 г. – 19%, в 2016 – 33,6%. В среднем с 2012 по 2016 г. количество публикаций возросло в три раза.
- Стабильный рост публикаций СВФУ наблюдается по математическим и естественным наукам. С 2016 г. растет количество статей по общественным наукам, педагогике.
- Индекс Хирша СВФУ в 2016 г. составил в Web of Science – 17, в Scopus – 19 и РИНЦ -32.

\* На 01.05.2017 г.

## КОЛИЧЕСТВО ПУБЛИКАЦИЙ В БД WEB OF SCIENCE И SCOPUS В 2011-2016 ГГ.



## КОЛИЧЕСТВО ЦИТИРОВАНИЙ В БД WEB OF SCIENCE И SCOPUS В 2011-2016 ГГ.



## Основные показатели результативности исследований и разработок по научным направлениям в 2015 - 2016 гг.

Направления и коды по классификаторам	Web of Science 2015 г.	Web of Science 2016 г.	Количество цитирований WoS	Scopus 2015 г.	Scopus 2016 г.	Количество цитирований РИНЦ	Совокупный импакт-фактор журналов
Всего по направлениям	114	198	969	183	293	5055	863,86
Естественные и точные науки	60	107	567	66	179	1003	412,83
Медицинские науки и общественное здравоохранение	14	30	162	23	50	1374	175,27
Техника и технологии	22	24	225	22	69	1148	265,53
Социальные науки	14	20	0	52	64	1094	3,30
Сельскохозяйственные науки	0	4	15	0	7	42	0,12
Гуманитарные науки	4	13	0	9	14	394	6,81

Индекс Хирша СВФУ в РИНЦ	32
Индекс Хирша Scopus	19
Индекс Хирша Web of Science	17

## ПУБЛИКАЦИОННАЯ АКТИВНОСТЬ УЧЕБНЫХ ПОДРАЗДЕЛЕНИЙ В 2016 г.

№	Подразделение	Всего публикаций	Из них зарубежные	Из них российские	ВАК	РИНЦ	Scopus	WoS	В сборнике научных трудов, всего
1	ИЕН	348	84	264	86	221	51	42	151
2	НТИ	210	23	187	49	169	14	2	54
3	ПИ	404	28	376	61	359	16	2	226
4	ИФ	95	20	75	11	61	4	11	37
5	ИЯКН	177	35	142	40	82	13	3	41
6	ИМИ	107	45	62	35	51	43	35	28
7	ФЭИ	254	14	240	50	202	9	0	121
8	МИ	475	70	405	128	390	41	24	207
9	ФЛФ	214	26	198	25	119	9	1	133
10	ФТИ	177	25	152	37	133	23	13	91
11	ИЗФир	255	62	193	60	181	9	21	99
12	ЮФ	73	8	65	17	60	3	5	29
13	ИП	80	13	67	5	47	1	5	44
14	МПТИ	119	16	103	34	92	6	0	59
15	ИТИ	141	9	132	35	124	8	3	80
16	АДФ	41	6	35	17	26	2	1	4
17	ГИ	55	6	49	19	46	9	1	22
18	ИФКиС	142	16	126	20	116	11	0	74
19	ГРФ	63	3	60	17	56	2	0	36
20	ЧФ	22	1	21	3	19	0	0	12
21	ТИ	93	1	93	5	90	0	0	53

## ПУБЛИКАЦИОННОЙ АКТИВНОСТЬ НАУЧНЫХ ПОДРАЗДЕЛЕНИЙ В 2016 г.

№	Подразделение	Всего публикаций	Из них зарубежные	Из них российские	ВАК	РИНЦ	Scopus	WoS	В сборнике научных трудов, всего
1	НИИМ	30	10	20	24	20	18	15	0
2	НИИРЭС	69	2	67	21	64	9	0	33
3	НИИЗ	45	7	38	14	36	5	4	23
4	НИИО	26	1	25	5	25	1	3	9
5	НИИПЭС	57	12	45	8	31	9	2	24

## ПУБЛИКАЦИИ ОБЩЕУНИВЕРСИТЕТСКИХ КАФЕДР

№	Кафедра	Всего публикаций	Из них зарубежные	Из них российские	ВАК	РИНЦ	Scopus	WoS	В сборнике научных трудов, всего
1	Североведения	22	2	20	5	19	1	1	9
2	Философии	18	0	18	1	15	0	0	0

## ПУБЛИКАЦИИ ДРУГИХ ПОДРАЗДЕЛЕНИЙ

№	Всего публикаций	Из них зарубежные	Из них российские	ВАК	РИНЦ	Scopus	WoS	В сборнике, всего
Ректорат	4	0	4	1	4	1	1	0
ДСР	6	4	2	1	2	4	0	0
ДОКО	4	3	1	1	2	3	0	0
УНИР	7	1	4	4	3	0	0	1

## КОЛИЧЕСТВО ПУБЛИКАЦИЙ ПРОФЕССОРОВ в 2014-2016 гг. в ВАК

МИ	МПТИ	ИЕН	ФЭИ	НТИ	ГРФ	ФТИ	ГИ	ИФКиС	НИИЗ	ПИ	ИЯКН	ИМИ	ИЗФИР	ИТИ	НИИПЭС	ФЛФ	ЮФ	ИФ	НИИМ	НИИРЭС	АДФ	ТИ	ИП	КС	КФ	ЧФ	ИНПО
263	227	139	77	77	76	58	58	53	48	46	44	36	28	23	21	16	16	13	12	12	1	1	0	0	10	5	3

## КОЛИЧЕСТВО ПУБЛИКАЦИЙ ПРОФЕССОРОВ в 2014-2016 гг. в Web of Science

ИМИ	ИЕН	МИ	НТИ	ГРФ	ФТИ	ИФ	НИИЗ	ИЗФИР	НИИПЭС	НИИМ	МПТИ	ГИ	ИЯКН	ИТИ	ИНПО	ФЭИ	ИФКиС	ПИ	ФЛФ	ЮФ	НИИРЭС	АДФ	ТИ	ИП	КС	КФ	ЧФ	
35	24	17	15	6	5	5	3	3	3	2	1	1	1	1	1	0	0	0	0	0	0	0	0	0	0	0	0	0

## КОЛИЧЕСТВО ПУБЛИКАЦИЙ ПРОФЕССОРОВ в 2014-2016 гг. в Scopus

МИ	ИМИ	ИЕН	НТИ	ИФКиС	ГРФ	ИЯКН	МПТИ	ПИ	ФТИ	ФЭИ	ФЛФ	ГИ	НИИПЭС	НИИРЭС	ИТИ	ИФ	НИИЗ	ИЗФИР	НИИМ	ИНПО	АДФ	ЧФ	КС	ЮФ	ТИ	ИП	КФ
81	39	34	30	21	19	16	14	13	12	11	10	10	6	6	6	5	5	2	4	1	1	1	1	0	0	0	0



# Выполнение плана публикаций в Web of Science, Scopus в 2016 г.

%	Подразделение	Численность НПР	Остепененность	План 2016		Факт 2016 г.	
			Доктор/кандидат	Scopus	WoS	Scopus	WoS
142	ИЕН	98	24/63	42	31	51	53
128	ПИ	91	4/35	10	4	16	2
114	ИП	24	1/14	5	2	1	7
114,2	ЮФ	34	2/17	5	2	3	5
100	ИЯКН	80	13/47	13	2	13	2
100	ИЗФир	153	7/49	20	5	9	22
100	ФЛФ	68	8/42	8	2	9	1
100	ИНПО	2	2	1	-	0	1
97,5	ИМИ	122,75	8/75	60	20	43	35
85,7	МИ	174	32/110	50	27	41	25
83,3	ИФ	39	5/23	15	3	4	11
72	ФТИ	91	13/47	40	10	22	14
69,2	ФЭИ	74	11/49	10	3	9	0
68	НТИ (ф)	48	4/35	20	5	15	2
62,5	ГИ	33	6/11	10	6	9	1
47,8	ИФКиС	89	5/34	20	3	11	0
43,3	ИТИ	79	5/38	25	5	9	4
33,3	ГРФ	37	3/15	10	2	3	1
31,5	МПТИ (ф)	44	4/25	15	4	6	0
27,2	АДФ	38	1/16	9	2	2	1
0	ТИ	11	1/10	6	1	0	0
<b>Научно-исследовательские институты</b>							
136	НИИМ	12	3/6	15	10	18	16
100	НИИ Олонхо	5	1/1	3	1	1	3
30	НИИРЭС	25	3/12	25	5	9	0
28,5	НИИЗ	25	5/9	20	15	5	5
27,5	НИИПЭС	29	21	30	10	9	2
0	НИИК	6	1/2	2	1	0	0
67,7	ИТОГО			511	186	294	178

# План публикаций на 2017 г.

						Остепененность	План 2017		
№	Факультет	Численность НПР. чел		Численность НПР., приведенная		Доктор/кандидат	Scopus	WoS	ВАК
		Основные	внешние	Основные	внешние				
1	АДФ	37	7	33	2,75	1/16	10	6	18
2	ГРФ	32	23	32	7,7	3/15	10	5	20
3	ГИ	33	20	32,25	8,56	6/11	10	7	23
4	ИЕН	100	20	94,25	7,25	24/63	40	20	86
5	ФТИ	82	21	73,5	7,5	13/47	15	15	74
6	ИМИ	103	17	97	7	8/75	20	19	91
7	ТИ	11	4	10	1,5	1/10	3	1	12
8	ИТИ	81	15	75	4,75	5/38	15	15	54
9	ИФ	37	1	37	0,5	5/23	8	8	26
10	ИФКиС	84	17	80,5	6,25	5/34	16	15	40
11	ИЯКН	70	10	65,75	3,75	13/47	13	13	60
12	МИ	166	86	153,34	31,2	32/110	30	31	135
13	ПИ	88	5	86,5	2,25	4/35	20	14	65
14	ФЛФ	66	4	63,5	1,5	8/36	9	6	54
15	ИП	24	3	23	1	1/14	5	4	14
16	ФЭИ	77	21	69,75	7,25	11/49	15	13	60
17	ИЗФиР	155	5	146,25	1,75	7/49	30	30	50
18	ЮФ	34	15	32,25	5,25	2/17	8	6	21
19	НТИ (ф)	44	12	38,25	4	4/35	10	9	40
20	МПТИ (ф)	44	20	39,5	9,5	4/25	10	8	33
21	Чукотск. (ф)	4	16	3,75	6	4/15	3	4	23
22	НИИПЭС	29	2	23,5	1	2/1	10	6	39
23	НИИРЭС	12	0	12	0	3/12	9	3	40
24	НИИЗ	18	0	11,5	0	5/9	10	8	40
25	НИИМ	8	0	7,25	0	3/6	8	5	20
26	НИИК	6	0			1/2	2	1	6
27	НИИ Олонхо	6	1	6	0,5	1/1	5	1	10
26	ИНПО	2		2		2	1	0	3
28	Каф.фил.	18		15,5		4/8	5	1	16
29	Каф. север	12				1/5	5	1	10

Из сведений мониторинга эффективности вузов МОН  
(головной вуз)

№	Федеральные университеты	Число публикаций в WoS на 100 НПР	Число публикаций в Scopus на 100 НПР	Количество цитирований в WoS на 100 НПР	Количество цитирований в Scopus на 100 НПР
1	Уральский федеральный университет	40,46	48,96	221,91	279,78
2	Казанский федеральный университет	32,38	71,76	109,42	168,72
3	Дальневосточный федеральный университет	21,54	32,56	50,11	61,63
4	Балтийский федеральный университет	20,57	31,01	43,13	42,67
5	Южный федеральный университет	18,86	27,85	157,64	165,62
6	Сибирский федеральный университет	13,96	22,01	103,27	111,69
7	Северо-Восточный федеральный университет	6,05	9,38	30,25	48,59
8	Северный (Арктический) федеральный университет	5,69	9,98	11,06	17,50
9	Северо-Кавказский федеральный университет	4,23	10,12	20,31	28,84
10	Крымский федеральный университет	2,10	3,05	35,80	111,73

## Национальный рейтинг университетов 2016 г. Частный рейтинг «Исследования» (20% веса)

Университет	Частный рейтинг «Исследования»	И1. Спектр реализуемых вузом образовательных программ (ОП) 2 и 3 уровней подготовки исследовательских кадров высшей квалификации (магистров, аспирантов, докторантов)	И2. Вклад вуза в формирование научной элиты страны.	И3. Суперкомпьютеры	И4. Научная продуктивность авторов Университета по данным Scopus на конец 2015 г.	И5. Цитируемость статей авторов Университета по данным Scopus на конец 2015 г.	И6. Научная продуктивность авторов Университета по данным SI/РИНЦ на конец 2015 г.	И7. Цитируемость статей авторов Университета по данным SI\РИНЦ на конец 2015 г.	И8. Финансирование НИОКР в 2015 году
КФУ	7	1	13	37	16	55	69	176	47
УрФУ	10	12	6	8	14	142	122	150	72
ЮФУ	16	7	19	15	48	120	115	41	27
СФУ	24	7	36	28	44	163	124	5	117
<b>СВФУ</b>	<b>40</b>	<b>4</b>	<b>46</b>	<b>52</b>	<b>122</b>	<b>101</b>	<b>148</b>	<b>190</b>	<b>188</b>
ДВФУ	51	15	46	67	39	87	131	107	181
СКФУ	62	24	58	56	122	99	34	114	152
БФУ	63	12	133	71	120	47	136	176	114
САФУ	81	24	90	71	126	163	158	133	102
КрымФУ	142	42	191	109	141	230	180	233	223

## Round University Ranking is a ranking of leading world universities – российское рейтинговое агентство, официальный представитель рейтинга Times Higher Education

СВФУ впервые в этом году попал в данный рейтинг, заняв 544 место в мире и 16 место в России.

В разделе «Исследования», которая занимает 40% общего веса, учитывается цитируемость (8%), нормализованное цитирование (8%), докторская степень (8%), доклады конференций (8%), репутация исследовательской деятельности (8%).

### Показатели федеральных университетов в Round University Ranking

Университет	Место в мире	Обучение	Исследования	Интернационализация	финансирование
БФУ	669	482	731	573	701
СВФУ	544	185	633	544	740
ДВФУ	708	609	725	545	699
ЮФУ	638	388	709	691	700

## Распределение рейтинговых баллов стимулирования ППС по показателям научной деятельности по итогам 2016 г.

	Опубликование статей в научных журналах		Цитирование в БД РИНЦ	Цитирование в БД WoS/Scopus	Участие в научных конференциях		Подготовка отзывов на диссертации		Руководство научными грантами, х/д работами		Опубликованные студенческие статьи, доклады		всего по НД	по всем показателям
	РИНЦ	ВАК			РФ/СНГ	Зарубежн.	Канд.	Докт.	Поданные заявки	Профинанс. заявки	РФ	Межд.		
ИЕН	760	3270	540	1300	400	175	15	30	560	1708	25	135	8918	10648
ПИ	420	2460	370	70	1135	40	0	0	324	1872	0	100	6791	9331
ФЭИ	225	2100	90	10	560	15	0	0	287	340	0	150	3777	8867
ИЗФИР	200	2250	80	170	365	150	15	0	699,8	410	0	135	4474,8	8189,8
ИМИ	200	1260	250	620	75	105	0	0	345	640	0	65	3560	7050
ИТИ	1740	1740	290	0	470	15	0	0	150	255	0	0	4660	5295
ФТИ	265	1440	100	400	360	20	45	0	447	553	10	60	3700	5070
ИЯКН	95	1620	70	50	85	30	60	0	425	260	0	240	2935	4875
ИФКиС	95	1080	30	20	100	5	0	0	210	240	0	0	1780	3530
МИ	95	1080	30	20	100	5	0	0	210	240	0	0	1780	3530
ФЛФ	140	990	40	0	450	30	15	0	74	80	30	30	1879	3044
ГРФ	156	1050	50	110	20	10	0	0	460	660	0	0	2516	2636
ИП	115	210	10	0	115	70	0	0	258	80	0	60	918	2253
ГИ	15	930	0	0	95	20	30	0	105	280	35	0	1510	2060
ИФ	70	360	80	60	115	85	0	0	292	0	10	400	1472	2047
ЮФ	135	510	20	50	115	5	0	0	80	245	80	0	1240	2035
АДФ	115	780	0	0	10	20	30	0	340	80	0	0	1375	1660
ТИ	185	180	0	0	350	5	0	0	300	80	0	0	1100	1415
КС	30	150	30	10	40	0	0	0	65	70	10	0	405	485
ИНПО	15	0	20	0	75	0	0	0	40	0	0	0	150	240
КФ	85	60	30	0	0	0	15	0	0	8	0	0	198	213
ФДОП	0	0	0	0	5	0	0	0	0	80	0	0	85	85
<b>всего по СВФУ</b>	<b>5156</b>	<b>23520</b>	<b>2130</b>	<b>2890</b>	<b>5040</b>	<b>805</b>	<b>225</b>	<b>30</b>	<b>5671,8</b>	<b>8181</b>	<b>200</b>	<b>1375</b>	<b>55223,8</b>	<b>84558,8</b>

### «Опубликование статей в научных журналах РИНЦ»:

№	1	2	3	4	5	6	7	8	9	10	11	12	13	14	15	16	17	18	19	20	21	22
Подразделение	ИТИ	ИЕН	ПИ	ФТИ	ФЭИ	ИМИ	ИЗФир	ТИ	ГРФ	ФЛФ	ЮФ	АДФ	ИП	ИФКиС	ИЯКН	МИ	КФ	ИФ	КС	ГИ	ИНПО	ФДОП
Сумма баллов, кол-во	1740	760	420	265	225	200	200	185	156	140	135	115	115	95	95	95	85	70	30	15	15	0
% от суммы всех баллов по РИНЦ (5156)	33,74 %	14,74 %	8,14%	5,13%	4,36%	3,87%	3,87%	3,58%	3,02%	2,71%	2,61%	2,23%	2,23%	1,84%	1,84%	1,84%	1,64%	1,35%	0,58%	0,29%	0,29%	

### «Опубликование статей в научных журналах ВАК»:

№	1	2	3	4	5	6	7	8	9	10	11	12	13	14	15	16	17	18	19	20	21	22
Подразделение	ИЕН	ПИ	ИЗФир	ФЭИ	ИТИ	ИЯКН	ФТИ	ИМИ	ИФКиС	МИ	ГРФ	ФЛФ	ГИ	АДФ	ЮФ	ИФ	ИП	ТИ	КС	КФ	ИНПО	ФДОП
Сумма баллов, кол-во	3270	2460	2250	2100	1740	1620	1440	1260	1080	1080	1050	990	930	780	510	360	210	180	150	60	0	0
% от суммы всех баллов по ВАК (23520)	13,90 %	10,45 %	9,56%	8,92%	7,39%	6,88%	6,12%	5,35%	4,59%	4,59%	4,46%	4,20%	3,95%	3,31%	2,16%	1,53%	0,89%	0,76%	0,63%	0,25%		





## «Руководство научными грантами, х/д работами – Поданные заявки»

№	1	2	3	4	5	6	7	8	9	10	11	12	13	14	15	16	17	18	19	20	21	22
Подразделение	ИЗФир	ИЕН	ГРФ	ФТИ	ИЯКН	ИМИ	АДФ	ПИ	ТИ	ИФ	ФЭИ	ИП	ИФКиС	МИ	ИТИ	ГИ	ЮФ	ФЛФ	КС	ИНПО	ФДОП	КФ
Сумма баллов, кол-во	699,8	560	460	447	425	345	340	324	300	292	287	258	210	210	150	105	80	74	65	40		
% от суммы всех баллов по поданным заявкам (5671,8)	12,33%	9,87%	8,11%	7,88%	7,49%	6,08%	5,99%	5,71%	5,28%	5,14%	5,06%	4,54%	3,70%	3,70%	2,64%	1,85%	1,41%	1,30%	1,16%	0,70%		

## «Руководство научными грантами, х/д работами – Профинансированные заявки»

№	1	2	3	4	5	6	7	8	9	10	11	12	13	14	15	16	17	18	19	20	21	22
Подразделение	ПИ	ИЕН	ГРФ	ИМИ	ФТИ	ИЗФир	ФЭИ	ГИ	ИЯКН	ИТИ	ЮФ	ИФКиС	МИ	АДФ	ИП	ФЛФ	ТИ	ФДОП	КС	КФ	ИФ	ИНПО
Сумма баллов, кол-во	1872	1708	660	640	553	410	340	280	260	255	245	240	240	80	80	80	80	80	70	8	0	0
% от суммы всех баллов по профинанс. заявкам (8181)	22,80%	20,87%	8,06%	7,82%	6,75%	5,01%	4,15%	3,42%	3,17%	3,11%	2,99%	2,93%	2,93%	0,97%	0,97%	0,97%	0,97%	0,97%	0,85%	0,09%		

# Рейтинг учебных подразделений СВФУ

по научно-исследовательской деятельности за 2016 г.

№	Наименование показателя	ИЕН	НТИ	ИЯи КН	ПИ	ИЗФ иР	ИФ	ФЭИ	МПТ И	АДФ	ФЛ Ф	МИ	ЮФ	ФТИ	ГРФ	ЧФ	ИФК иС	ИМИ	ИП	ИТИ	ГИ	ТИ
1	Финансирование НИР, НИОКР и пр.	4	1	13	2	18	16	15	11	9	21	14	10	8	6	3	5	12	7	19	17	20
2	Публикации	1	2	5	3	11	4	7	14	16	9	8	12	10	19	20	18	6	13	15	17	21
3	Подготовка НПК	2	13	7	15	5	4	14	19	1	16	6	9	8	3	21	12	11	20	18	10	17
4	Международная деятельность	6	5	8	10	4	2	1	13	16	3	9	14	11	20	7	18	15	12	17	21	19
5	НИР студентов	3	7	2	4	1	14	8	16	20	5	6	10	9	17	21	19	12	11	15	18	13
6	Другие показатели	4	3	1	7	20	5	18	2	9	10	12	6	16	8	19	11	21	17	15	14	13
7	Объем финансирования НИР на 1 НПР	1	2	16	13	11	20	18	3	20	19	14	8	5	4	6	12	9	17	10	7	15
8	Рейтинг по остепененности	7	3	4	5	19	11	10	14	18	9	8	13	12	17	1	21	6	15	16	20	2
	<b>Рейтинг за 2016 г.</b>	<b>1</b>	<b>2</b>	<b>3</b>	<b>4</b>	<b>5</b>	<b>6</b>	<b>7</b>	<b>8</b>	<b>9</b>	<b>10</b>	<b>11</b>	<b>12</b>	<b>13</b>	<b>14</b>	<b>15</b>	<b>16</b>	<b>17</b>	<b>18</b>	<b>19</b>	<b>20</b>	<b>21</b>
	Рейтинг за 2015 г.	1	2	6	8	4	3	15	17	19	7	10	9	14	12	21	18	16	13	20	5	11

## Рейтинг научных подразделений СВФУ

по научно-исследовательской деятельности за 2016 г.

№	Наименование показателя	НИИМ	НИИПЭС	Инст. А. Е. Кулаковск ого	НИИРЭС	НИИЗ	НИИ Олонхо
1	Финансирование НИР, НИОКР и пр.	3	1	6	2	5	4
2	Публикации	1	5	6	2	3	4
3	Подготовка НПК	1	2	4	5	6	3
4	Международная деятельность	4	5	1	2	3	6
5	Н ИР студентов	0	0	0	0	0	0
6	Другие показатели	4	5	1	3	2	6
7	Объем финансирования НИР на 1 НПР	2	1	6	3	4	5
8	Рейтинг по остепененности	2	5	1	4	3	6
	<b>Рейтинг за 2016 г.</b>	<b>1</b>	<b>2</b>	<b>3</b>	<b>4</b>	<b>5</b>	<b>6</b>
	Рейтинг за 2015 г.	3	1	5	4	2	6