



**ОТЧЕТ  
О РЕЗУЛЬТАТАХ САМООБСЛЕДОВАНИЯ СВФУ  
ЗА 2017 ГОД**

Якутск, 10 апреля 2018 года

# НОРМАТИВНАЯ БАЗА И СТРУКТУРА ОТЧЕТА

## НОРМАТИВНАЯ БАЗА

- ст. 28, 29 Федерального закона «Об образовании в Российской Федерации» от 29 декабря 2012 г. №273-ФЗ;
- приказ МОН РФ «Об утверждении Порядка проведения самообследования образовательной организацией» от 14 июня 2013 г. №462 (зарегистрирован Минюстом России 27 июня 2013 г., регистрационный № 28908);
- методические рекомендации МОН РФ проведения самообследования образовательных организаций высшего образования от 20 марта 2014 г. №АК-634/05;
- приказ «О внесении изменений в Порядок проведения самообследования образовательной организации, утвержденный приказом МОН РФ от 14 июня 2013 г. №462» от 14 декабря 2017 г. №1218
- приказ «Об организации самообследования СВФУ» от 30 марта 2016 г. №336-ОД
- приказ «Об организации самообследования СВФУ» от 19 марта 2018 г. №289-ОД

## СТРУКТУРА ОТЧЕТА

1. Общие сведения об образовательной организации
2. Образовательная деятельность
3. Научно-исследовательская деятельность
4. Международная деятельность
5. Позиции СВФУ в рейтингах

### Важно:

- отчетный период – предшествующий самообследованию **календарный год**
- размещение отчета на официальном сайте организации в сети «Интернет» и направление его учредителю осуществляются **не позднее 20 апреля текущего года**

**Система довузовской подготовки СВФУ – это:**

ФДОП	НМС ПО ДОВУЗОВСКОМУ ОБРАЗОВАНИЮ И ПРОФОРИЕНТАЦИИ
------	---

**УНИВЕРСИТЕТСКИЕ ШКОЛЫ И КЛАССЫ**

НАЧАЛЬНАЯ ШКОЛА ЛАБОРАТОРИЯ (на базе ЯГНГ)	УНИВЕРСИТЕТСКИЕ КЛАССЫ (228 чел., 9 классов, 6 школ)	УНИВЕРСИТЕТСКИЙ ЛИЦЕЙ (67 чел., 2 класса)
--	--	---

**ПОДГОТОВКА АБИТУРИЕНТОВ К ПОСТУПЛЕНИЮ**

ПОДГОТОВИТЕЛЬНОЕ ОТДЕЛЕНИЕ (173 чел., в т.ч. 17 иностр.)	
87 ПОДГОТОВИТЕЛЬНЫХ КУРСОВ (928 чел.)	КУРСЫ ДЛЯ СТУДЕНТОВ 1 КУРСА (329 чел.)

**РАБОТА С ТАЛАНТАМИ И МОТИВИРОВАННЫМИ ШКОЛЬНИКАМИ**

СВОШ, 23 предмета (+геология, медицина), 36881 чел. (из них 71% - по математике), 67 регионов, 7 стран, 1419 школ	19 олимпиад РСОШ, >15 тыс.чел., 6 вузов-партнеров (+Газпром)
--	---

РАЗВИВАЮЩИЕ КУРСЫ (492 чел.)	ЗИМНЯЯ ШКОЛА ОЛИМПИАД	ПРОФЕССОРСКАЯ ШКОЛА
ОЛИМПИАДА ВПЛ	50 ИНТЕЛЛЕКТ. КОНКУРСОВ	7 МАЛЫХ АКАДЕМИЙ

**РАБОТА СО ШКОЛАМИ И УЧИТЕЛЯМИ**

АСВУОО, 106 ОУ, 4 тыс. учителей, 40 тыс. обучающихся		
«УЧИТЕЛЬ ГОДА СВФУ» (43 лауреата за все годы)	«УЧИТЕЛЬ ДОВЕРИЯ СВФУ» (18 учителей за все годы)	«ШКОЛА ГОДА СВФУ - 2017» (Городская классическая гимназия)

**ОСНОВНЫЕ РЕЗУЛЬТАТЫ - 2017**

**СВОШ - 2017**

- **41%** (81 чел.) из числа 197 победителей/призеров СВОШ (11 классы) поступили в СВФУ (2016 г. – 49% (104 чел.))
- **42,55%** (406 чел.) финалистов СВОШ поступили в СВФУ (2016 г. – 42,3% (537 чел.))
- в перечне РСОШ – **химия и филология**

**ДИПЛОМАНТЫ федеральных олимпиад из РС (Я), поступившие в СВФУ**

- **18 чел.** (из них 10 подтвердили 75 б. ЕГЭ) (2016 г. – 21 чел. (из них 10 чел. подтв.))

**АСВУОО - 2017**

- **49%** (1035 чел.) из числа выпускников школ АСВУОО поступили в СВФУ (2016 г. – 51% (1009 чел.))
- **62,9 б.** – ср. балл ЕГЭ зачисленных в СВФУ выпускников школ АСВУОО (2014 г. – **60 б.**)

**ПРОФОРИЕНТАЦИОННЫЕ МЕРОПРИЯТИЯ - 2017**

- **995 мероприятий на базе школ** (ИЕН, ИМИ, ФЛФ, ФЭИ, ИЗФИР провели по 70 и более мероприятий)
- **37259 учащихся** (2016 г. около 40 тыс.чел.)

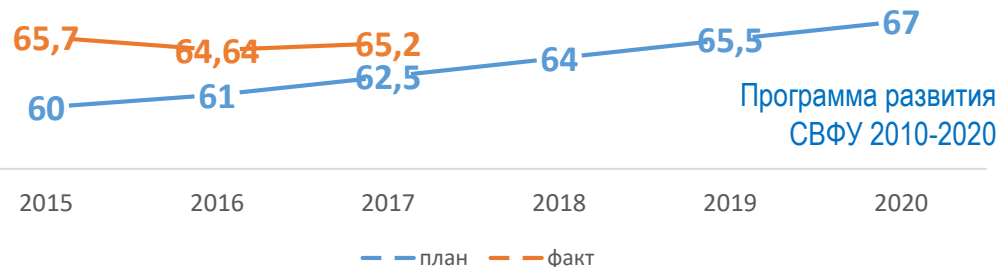
**ДИНАМИКА ЧИСЛА СЛУШАТЕЛЕЙ ОБРАЗОВАТЕЛЬНЫХ КУРСОВ**

	2015/2016	2016/2017
Развивающие курсы, семинары:	<b>651</b>	<b>492</b>
платно	150	184
без возмещения затрат	501	308
Подготовительные курсы, семинары:	<b>1 896</b>	<b>928</b>
платно	713	617
без возмещения затрат	1 183	311
<b>ВСЕГО</b>	<b>2 547</b>	<b>1420</b>

**ДИНАМИКА ЧИСЛА СЛУШАТЕЛЕЙ ДОПКУРСОВ ДЛЯ 1 КУРСОВ**

	2015/ 2016	2016/ 2017
Число студентов	804	<b>329</b>
Обучились с возмещением затрат		

ДИНАМИКА СРЕДНЕГО БАЛЛА ЕГЭ  
(ГОЛОВНОЙ ВУЗ, ОБЩИЙ КОНКУРС)



## ТОП-5 направлений подготовки (специальностей) с высокими баллами

Место реализации	Код НП(С)	Наименование (профиль)	Балл ЕГЭ
Головной вуз	45.03.02	Лингвистика (Перевод и переводоведение)	90,11
Головной вуз	38.03.01	Экономика (Совместная программа с Университетом Ниццы София Антиполис (Франция))	86,33
Головной вуз	45.03.01	Филология (Зарубежная филология (китайский язык и литература)	84,5
Головной вуз	38.03.01	Экономика	84
Головной вуз	38.03.03	Управление персоналом	82

География приема-2017: **15** регионов РФ и **15** стран мира

### ТОП-5 регионов РФ:

1. Кемеровская область (4 чел.)
2. Москва (3)
3. Новосибирская область (3)
4. Республика Бурятия (2)
5. Забайкальский край (2)

### ТОП-5 стран мира:

1. Таджикистан (37 чел.)
2. Кыргызстан (27)
3. Китай (13)
4. Украина (11)
5. Узбекистан (3)

Победители и призеры олимпиад школьников и лица, набравшие на ЕГЭ 100 б.

	2015	2016	2017
Без вступительных испытаний	1	5	<b>8</b>
Победители и призеры олимпиад школьников – 100 б.	18	5	2
Студенты, набравшие 100 б. по предмету ЕГЭ	8	6	3

ИМИ – 6  
ИЕН – 1  
ИТИ – 1

Средний балл ЕГЭ по УЧП

УчП	2015	2016	2017
ФЭИ	69,43	77,32	81,3
ЮФ	78,46	77,26	78,87
ИЗФиР	75,45	77,96	76,91
ФЛФ	67,6	72,27	72,11
ИМИ	67,42	68,33	68,35
МИ	72,88	66,74	67,65
ИП	64,33	63,36	67,49
ИТИ	64,77	62,1	66,47
ПИ	64,96	59,19	66,04
ИФ	66,26	65,31	64,40
ФТИ	67,14	63,02	64,32
ГИ	57,41	58,68	64,15
ИФКиС	65,94	75,5	63,95
АДФ	56,69	55,97	63,12
ИЯКН	62,04	62,41	61,89
ИЕН	64,98	62,02	59,62
ГРФ	58,14	54,89	57,45

## ТОП-8 специальностей, на которые поступают по договорам целевого приема и целевого обучения

Наименование направления (профиль)	УЧП	Зачислено, человек
31.05.01 Лечебное дело (С)	МИ	38
31.05.02 Педиатрия (С)	МИ	25
21.05.04 Горное дело (С)	ГРФ	17
21.03.01 Нефтегазовое дело (АБ)	ГРФ	9
21.05.03 Технология геологической разведки (С)	ГРФ	9
20.03.01 Техносферная безопасность (АБ)	ГИ	8
21.05.02 Прикладная геология (С)	ГРФ	8
31.05.03 Стоматология (С)	МИ	8

В рамках целевого приема в 2017 году зачислено – **391 абитуриент** (2016 – 366 чел.), в т.ч. по заказам:

- МО – **211** (2016 – 196 чел.);
- органов государственной власти – **163** (2016 г. – 140);
- предприятий – **17** (2016 г. – 30).

**Бак, Спец – 371**  
**Орд – 13**  
**Маг – 7**

## ТОП-5 организаций, с которыми заключены договора целевого приема по ООП бакалавриата и специалитета

1	Министерство образования и науки РС(Я)	64	(кол-во договоров)
2	Министерство здравоохранения РС(Я)	60	
3	Хангаласский улус (район)	21	
4	Усть-Янский улус (район)	19	
5	Горный улус (район)	15	

ДОЛЯ СТУДЕНТОВ, ОБУЧАЮЩИХСЯ ПО ИНЖЕНЕРНО-ТЕХНИЧЕСКИМ, МЕДИЦИНСКИМ, ПЕДАГОГИЧЕСКИМ НПС, ИМЕЮЩИХ ДОГОВОР О ЦЕЛЕВОМ ОБУЧЕНИИ (БСМ)

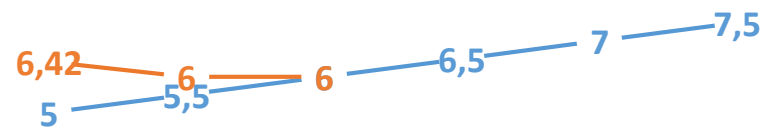


Программа развития  
СВФУ 2010-2020

2015 2016 2017 2018 2019 2020

— план — факт

ДОЛЯ СТУДЕНТОВ ОФО, ОБУЧАЮЩИХСЯ ПО ДОГОВОРАМ С ОРГАНИЗАЦИЯМИ, ОРГАНАМИ РЕГИОНАЛЬНОЙ ВЛАСТИ И МЕСТНОГО САМОУПРАВЛЕНИЯ



Программа развития  
СВФУ 2010-2020

2015 2016 2017 2018 2019 2020

— план — факт

**ЦИФРЫ И ФАКТЫ**

**2016**

139 НПС (2015 – 130)

**450 ООП**

- 195 – бакалавриат (10848 чел.)
- 32 – специалитет (3493)
- 120 – магистратура (1858)
- 55 – аспирантура (285)
- 23 – ординатура (134)
- 8 – СПО (652)
- 17 – интернатура (179)

на 1 января 2017 (включая филиалы):

- 17449 обучающихся

**2017**

142 НПС

**459 ООП:**

- 193 – бакалавриат (10744 чел.)
- 33 – специалитет (3595)
- 135 – магистратура (2409)
- 60 – аспирантура (324)
- 29 – ординатура (169)
- 9 – СПО (680)

на 1 января 2018

(включая филиалы):

- 17921 обучающийся

**ВУЗЫ КАК ЦЕНТРЫ ПРОСТРАНСТВА СОЗДАНИЯ ИННОВАЦИЙ**

	2017	2018	2019
Доля численности студентов (ПК), обучающихся по <b>проектно-ориентированным ООП</b> , предполагающим командное <b>выполнение проектов полного жизненного цикла</b> , в общей численности студентов	8	16	18
Доля ООП, в которые включены модули: • по <b>ТЕХНОЛОГИЧЕСКОМУ ПРЕДПРИНИМАТЕЛЬСТВУ</b> • по <b>СОЦИАЛЬНОМУ ПРЕДПРИНИМАТЕЛЬСТВУ</b>	6 6	12 12	18 18
Количество <b>сетевых образовательных программ</b> , реализуемых совместно с ведущими вузами, опорными университетами, академическими институтами РАН, государственными научными институтами	5	9	9

**ОСНОВНЫЕ РЕЗУЛЬТАТЫ-2017**

**ЛИЦЕНЗИРОВАНИЕ**

- 16 направлений подготовки/специальностей ВО:
  - 4 – бакалавриат (МПТИ – 2)
  - 1 – специалитет
  - 3 – магистратура
  - 8 – ординатура
- 9 – СПО (ТОП-50)
- среднее общее образование (Университетский лицей)

**ГОСУДАРСТВЕННАЯ АККРЕДИТАЦИЯ**

**Бакалавриат**

- 1. 09.00.00 Информатика и вычислительная техника

**Специалитет**

- 2. 21.00.00 Прикладная геология, горное дело, нефтегазовое дело и геодезия
- 3. 52.00.00 Сценические искусства и литературное творчество

**Магистратура**

- 4. 08.00.00 Техника и технологии строительства
- 5. 09.00.00 Информатика и вычислительная техника
- 6. 43.00.00 Сервис и туризм

**15 новых программ бакалавриата** (ИЗФИР – 4, ИМИ – 2, ИТИ, ИФ, ИЯКН, ФТИ, ЮФ – по 1, НТИ – 2, МПТИ, ЧФ – по 1)

## Состоялся набор на 5 новых направлений подготовки:

- 21.04.01 Землеустройство и кадастры
- 23.04.01 Технология транспортных процессов
- 27.04.01 Стандартизация и метрология
- 27.04.05 Инноватика
- 37.04.02 Конфликтология

2017-2018 уч.г. реализуется **135 магистерских программ**

В 2017-2018 уч.г. в магистратуре СВФУ обучаются

выпускники **134 вузов**, в т.ч.:

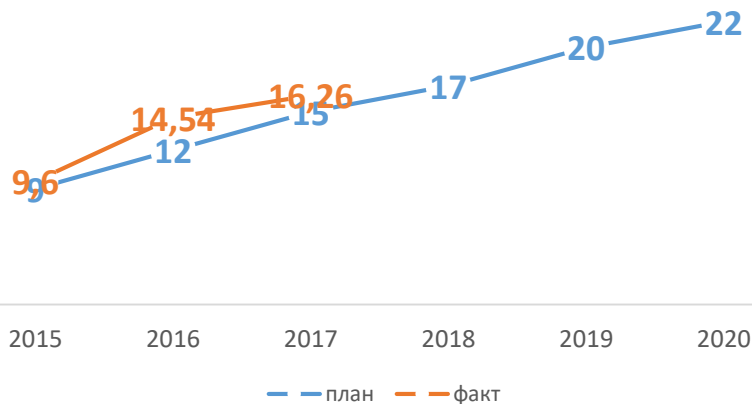
- **21 зарубежного вуза**
  - **113 российских вузов**
- Китай, Польша, Корея, Индия, Вьетнам, Монголия, Казахстан, Кыргызстан, Узбекистан

## 24 новых программ магистратуры 2017-2018 уч.г., в т.ч.:

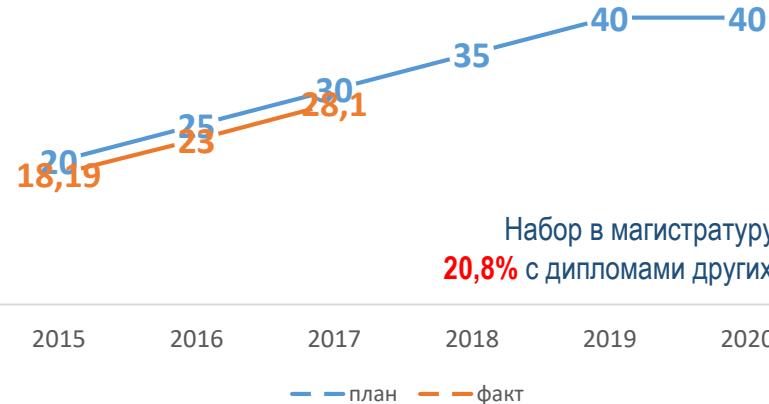
- Устойчивое развитие Арктики (совместно с Унив.Хоккайдо)
- Клеточные биотехнологии
- Мерзлотное лесоведение
- Финансовая математика
- Наука о данных и машинное обучение
- Историко-культурное наследие: гипермедиа технологии
- Дистанционное зондирование Земли и геоинформационные технологии
- Рациональное использование земель на северных и арктических территориях и др.

## ВЫПОЛНЕНИЕ ЦЕЛЕВЫХ ИНДИКАТОРОВ ПРОГРАММЫ РАЗВИТИЯ

ДОЛЯ МАГИСТРАНТОВ И АСПИРАНТОВ В ОБЩЕЙ ЧИСЛЕННОСТИ ОБУЧАЮЩИХСЯ



ДОЛЯ МАГИСТРАНТОВ И АСПИРАНТОВ, ИМЕЮЩИХ ДИПЛОМ Б,С,М ДРУГИХ ВУЗОВ



Набор в магистратуру 2017:  
**20,8%** с дипломами других вузов

**ДИНАМИКА КОЛИЧЕСТВА СЛУШАТЕЛЕЙ ДПО**

	2016	2017
<b>Всего, в т.ч. по программам:</b>	8142	<b>8774</b>
повышения квалификации, в т.ч. в объеме:	7043	<b>7722</b>
• от 16 до 72 часов	3914	<b>3266</b>
• 72 часа и выше	3129	<b>4456</b>
профпереподготовки, в т.ч. в объеме:	1099	<b>1052</b>
• от 250 до 500 часов	414	<b>413</b>
• 500 часов и выше	685	<b>639</b>
<b>По формам обучения:</b>		
• по очной	4390	<b>3925</b>
• по очно-заочной	3621	<b>4028</b>
• по заочной	131	<b>821</b>
<b>По программам с применением:</b>		
• электронного обучения	1452	<b>2000</b>
• ДОТ	983	<b>1338</b>

**ДИНАМИКА КОЛИЧЕСТВА ПРОГРАММ ДПО**

	201	203
<b>Всего программ, в т.ч.:</b>		
• повышения квалификации	150	152
• профессиональной переподготовки	51	51

**ДИНАМИКА КОЛИЧЕСТВА СЛУШАТЕЛЕЙ  
из сторонних организаций**

№	Подразделение СВФУ	2015	2016	2017
1	ИНПО	3544	3648	3399
2	Пединститут	1835	1067	1125
3	ФПОВ	1089	902	1096
4	Управление закупок	249	587	987
5	ЯГУ	31	52	270
6	ИФКиС	33	26	182
7	Институт психологии СВФУ	22	90	126
8	ИФ СВФУ	61	53	107
9	Комплексный центр	0	58	84
10	ИТИ СВФУ	98	126	78
11	ИЯКН	2	12	73
12	СИМУЛ ЦЕНТР МИ	0	30	61
13	НТИ	30	0	47
14	ФЭИ СВФУ	22	7	37
15	УРПиКП	0	36	31
16	ЧФ	6	0	27
17	КИТ СВФУ	0	0	10
18	ИЕН СВФУ	0	226	8
19	Малая компьютерная академия	0	0	6
20	МПТИ СВФУ	144	20	2
21	АДФ СВФУ	0	6	0
22	МУМЦ ДОКО	45	0	0
	<b>ИТОГО по СВФУ:</b>	7216	6946	<b>7756</b>

Программа  
развития  
СВФУ  
2010-2020

Удельный вес численности обучающихся в вузе из сторонних организаций по программам повышения квалификации и профессиональной переподготовки в общей численности экономически активного населения региона (%)

	2015	2016	2017	2018	2019	2020
план	1,6	1,7	1,8	1,9	2	2,1
факт	<b>1,61</b>	<b>1,7</b>	<b>1,8</b>			

**~10 000 чел. из стор.орг.**



## СОДЕРЖАНИЕ И СТРУКТУРА ООП

### - ООП СВФУ:

- разработаны в соответствии с требованиями ФГОС
- согласованы с работодателями
- ежегодно актуализируются в соответствии с требованиями рынка труда и работодателей
- **22 программы СВФУ** вошли в перечень «Лучшие образовательные программы инновационной России – 2017»
- **9 сетевых образовательных программ**, в т.ч.:
  - 5 международных (КНР – 2, Франция – 2, Япония – 1)
  - 4 с федеральными университетами (БФУ, САФУ, УрФУ, КФУ)
- **3 магистерские программы на англ. языке** (ИЗФир – 2, ФЭИ – 1)

## ОРГАНИЗАЦИЯ УЧЕБНОГО ПРОЦЕССА

- Учебный процесс осуществляется в соответствии с требованиями ФГОС, РУП; расписание учебных занятий формируется и утверждается согласно установленным процедурам
- Активные формы обучения (особое внимание уделено внедрению проектного обучения на примере ФТИ, ИТИ, ИМИ, ИЗФир, ПИ, ЮФ)
- Личные кабинеты студентов в ЭИОС СВФУ
- **720** долгосрочных договоров с предприятиями и организациями
- **11 базовых кафедр** (+2 новые кафедры ТОДКМ на базе НПК «Эпл-Даймонд» и Нефтегазовое дело (МПТИ) на базе ООО «ТЮНГД» ПАО «НК «Роснефть»)
- **1187 студентов** прошло обучение на базовых кафедрах
- **1709 обучающихся по медицинским специальностям** прошли обучение на 19 клинических базах
- **18818 пользователей** СЭДО СВФУ (2016 г. – 16165 чел.)
- **271 ООП** реализуется с применением ЭО и ДОТ

## КАЧЕСТВО ПОДГОТОВКИ ОБУЧАЮЩИХСЯ

### Диагностическое тестирование

- **10 основных дисциплин**
- **студенты МПТИ и НТИ**
- **5 дисциплин с низкой долей абс.усп:** география, история, физика, химия, обществознание
- проведены доп. курсы для первокурсников (в 2,4 р. меньше прошли обучение)
- **71% обучающихся** успешно прошли повторное тестирование
- **41%** составил показатель качества

### Промежуточная аттестация

- Зимние сессии:**
- **79% абс. успеваемость** (2016 – 81%)
  - **66% качеств. успеваемость** (2016 – 67%)
- Летние сессии:**
- **86% абс. успеваемость** (2016 – 81%)
  - **68% качеств. успеваемость** (2016 – 64%)
- Модуль «Образование» «ЮНИВУЗ Комплекс 1.0»**

## РЕЗУЛЬТАТЫ ИТОГОВОЙ АТТЕСТАЦИИ ВЫПУСКНИКОВ

- ГИА осуществляется в соответствии с требованиями ФГОС, подзаконными нормативными актами МОН РФ, ЛНА СВФУ
- **110 председателей (2016 г. – 145 чел.)** (д.н. – 46% (2016 г. – 53%), к.н. – 34% (28%), б/степени – 20% (19%))
- **3697 выпускников** (включая филиалы)
- **543 выпускника с отличием по ООП ВО** – 15% (2016 г. – 13,7%)
- **25% выпускников с отличием по ООП СПО** (2016 г. – 17,3%)
- **>20% выпускников с отличием:** ИЗФир (37%), ЮК (29%), ФЛФ (25%), КИТ (23%), ИФКиС (22%), ИМИ (21%), ПИ (20%)
- **15,3% выпускников с отличием по СВФУ** (включая филиалы, ВО и СПО) (2012-2013 уч.г. – 9,7%)
- **качество по госэкзамену – 86%** (2016 – 78%), **по ВКР – 92%** (91%)

## ОСНОВНЫЕ РЕЗУЛЬТАТЫ НИРС - 2017

- **13 786** студенческих научных публикаций (2016 г. - 6211), в т.ч. изданных за рубежом – **3508**, без соавторов-работников вуза – **9813**
- **11879** докладов (в т.ч. **9561** доклад на международных, всероссийских и региональных конференциях)
- **246** научных кружков (2016 г. – **282**), в работе которых участвовало **7328** студентов (2016 г. – более 6000 чел.)
- **486** мероприятий для студентов по НИР: Ночь науки, Неделя студенческой науки, «АММОСОВ-2017», семинар «Введение в курс молодого исследователя», V Юбилейный фестиваль науки в РС (Я) и др.
- **9105** студентов ОФО приняли участие в выполнении НИР, из них **284** чел. с оплатой труда
- **3087** медалей, дипломов, грамот, премий получены в конкурсах на лучшую научную работу и на выставках, из них по приказам ФОИВ – 25
- **3** ОИС студентов – получены охранные документы
- **126** грантов выиграно студентами (451 заявка)

Количество стипендиатов за достижения НИР, чел.

	2015	2016	2017
Стипендия Президента РФ	2	6	20
Стипендия Правительства РФ	9	17	22

## ОСНОВНЫЕ ДОСТИЖЕНИЯ СТУДЕНТОВ - 2017

- «Ломоносов-2017» – 56 участников от СВФУ, из них 18 заняли призовые места: грамоту за лучший доклад получили 8 чел., диплом I степени – 3; диплом II степени – 4; диплом III степени – 3.
- **Международная научная студенческая конференция «МНСК-2017»** – 32 участника от СВФУ, из них призовые места заняли 17 студентов: диплом I степени – 2; диплом II степени – 6; диплом III степени – 9.
- «Папанинские чтения» (САФУ, г. Архангельск) - доклад студента СВФУ Константина Протодяконова стал победителем.
- «Теория и практика современных географических исследований» (г. Санкт-Петербург) – лучшим докладом секции «Краеведение и культурное наследие» - работа Лугиновой Ираиды «Карта «Ученые Кобяйского района» в содержании атласа локального уровня».
- **IV Международная молодежная научная конференция «Физика. Технологии. Инновации ФТИ-2017»** (УрФУ, г. Екатеринбург). аспирант ИТИ СВФУ Иннокентьева Любовь стала победителем в секции «Химические технологии и материаловедение».
- **Российская (с международным участием) археолого-этнографическая конференция студентов, аспирантов и молодых ученых (СГУ, г. Сургут)** – 1 место студент ИФ Дивдевилова Екатерина.
- **XX Международная межвузовская НПК студентов, магистрантов, аспирантов и молодых учёных «Строительство - формирование среды жизнедеятельности»** (НИУ МГСУ, г. Москва) – Назаров Тимур, студент ИТИ, занял 2 место в секции «Информационные системы и технологии в строительстве».

## УЧЕБНО-МЕТОДИЧЕСКОЕ ОБЕСПЕЧЕНИЕ

**100% основных образовательных программ:**

- разработаны в соответствии с требованиями ФГОС
- размещены на сайте университета (ФГОС, РУП, ООП, РПД, ПП, программы ГИА и др.)
- обеспечены учебно-методическими материалами

**Учебный процесс обеспечивают в соответствии с ФГОС:**

- **222 учебные лаборатории**, в т.ч. в ГВ – 178, в филиалах – 44)

**Коллегиальные органы:**

- Учебно-методический совет СВФУ
- **8 Координационных учебно-методических советов по направлениям**

**Обновлены все локальные нормативные акты по УМП**

## БИБЛИОТЕЧНО-ИНФОРМАЦИОННОЕ ОБЕСПЕЧЕНИЕ

**1405345 экз. в фонде НБ СВФУ (включая филиалы), в т.ч.:**

- учебники – 743975 экз.;
- научная – 520367 экз.;
- художественная – 46619 экз.;
- электронные носители – 939 дисков;
- периодика – 1246 названий/ 118450 экз. (журналы ВАК – 107059)

**Базы данных – 36 БД, в т.ч.:**

- **19 российских БД**
- **17 зарубежных БД** (по гранту РФФИ – 3, по гранту МОН РФ – 7)

**Новые информационные ресурсы (в 2017 г.):**

- Университетская информационная система РОССИЯ
- Электронный читальный зал Президентской библиотеки
- Библиотека Сбербанка

## КАЧЕСТВО КАДРОВОГО ОБЕСПЕЧЕНИЯ

- **1329 НПР**, из них основных сотрудников 1221 (91,8%)
- **69,07%** имеют ученые степени (187 докторов и 728 кандидатов наук, 3 PhD)
- Высокий уровень острепенности: ПИ, МИ, ИЯКН СВ РФ, ЧФ (>75%)
- Наименьший уровень: ИЗФИР – 36,2%, ИФКиС – 36,7%, АДФ – 40%
- **48 лет** – средний возраст НПР (к.н. – 51 год, д.н. – 63 года)
- **266 чел. повысили квалификацию** (233 НПР, 14 АУП, 14 УВП)
- **56 иностранных преподавателя и специалиста** работали в СВФУ
- **535 наград** получили сотрудники (государственные РФ и РС (Я) – 21 чел., ведомственные РФ и РС (Я) – 165 чел.; СВФУ 349 чел.)
- **100%** НПР заключили **эффективные контракты**

## МАТЕРИАЛЬНО-ТЕХНИЧЕСКОЕ ОБЕСПЕЧЕНИЕ

**Инфраструктура (включая филиалы):**

УЛК МПТИ

- 45 учебно-лабораторных зданий и помещений S 179201 кв.м, в т.ч. учебной – 55509 кв.м.; 140211 кв.м. - в оперативном управлении
- 3404 кв.м. общая S научно-исследовательских подразделений
- 19396 кв.м. S крытых спортивных сооружений
- 15 общежитий (ГВ), жилая S 46110 кв.м.

**Ремонт:** текущий – S 6671,89 кв.м., капитальный – 7 объектов

**Потребление энергоносителей снизилось по сравнению с 2012 г.:**

- тепловой энергии на 26%, ХВС – на 46%, ГВС – на 26%, водоотведение – на 43%, электроэнергии – на 19%

**Информационная среда:**

- 5473 ед. – компьютерный парк (1960 ПК, 1361 ноутбук и др.)
- комплексная электронная система «Юнивуз-комплекс 1.0»
- MS Active Directory (Wi-Fi – 550 точек доступа, MS Office 365, ЭБ):
  - пользователи: 16238 студентов и 929 сотрудников

## СВФУ ДЛЯ СТУДЕНТОВ – ЭТО:

- **23** органа студенческого самоуправления по интересам

### СПОРТ И ЗДОРОВЫЙ ОБРАЗ ЖИЗНИ:

- спортивные объединения **по 27 видам спорта**

### ВОЗМОЖНОСТИ ТВОРЧЕСКОГО РАЗВИТИЯ:

- **16** творческих клубов, ансамблей и коллективов

### ДОПОЛНИТЕЛЬНОЕ ОБРАЗОВАНИЕ:

- **> 50** факультативов ежегодно
- курсы повышения квалификации
- медиапроект «Наш университет\_лекции», #ЛЕКТОРИЙ

### ТРУДОУСТРОЙСТВО, ВРЕМЕННАЯ ЗАНЯТОСТЬ, ВОЛОНТЕРСТВО:

- карьерные сервисы (Центр карьеры СВФУ)
- **112** студенческих стройотрядов (2017 г. – 5108 бойцов)
- Студенческий добровольческий центр «Полюс Добра»

### СОЦИАЛЬНАЯ ИНФРАСТРУКТУРА ГЛАВНОГО КАМПУСА:

- 15 комфортабельных общежитий (~6000 койко-мест)
- Культурный центр «Сергеляхские огни»
- 5 музеев
- бассейн «Долгун»
- стадион «Юность»
- лыжные базы
- санаторий профилакторий «Смена»
- студенческая поликлиника и др.

## ОСНОВНЫЕ МЕРОПРИЯТИЯ - 2017

- **Всероссийский слет студенческих отрядов** (3550 бойцов, 76 субъектов РФ, 3 страны СНГ)
- **ВСО по математике** (84 студента из 11 вузов)
- Ежегодный форум «Выпускник-2017: за новое село!»
- Спартакиада на Кубок ректора (1500 чел.)
- III Большой географический фестиваль (356 чел.)
- NEFU Fest (450 участников, 40 стран мира)
- Международная экспедиция «БИЛИМ-2017»
- 15 мероприятий по трудоустройству (13400 чел.)
- СБИ «Орех» реализует программы «Идея на миллион», Startup Game и др., созданы школа «IT-GENERATOR», клуб стартаперов Novus (>40 чел.), коворкинг-центр, разработаны новые форматы мероприятий (Business Talks, Student2Student, Movie Day) и др.

95 462 участника

Грант МОН РФ для студенческих объединений – 10,5 млн.руб.

### ВУЗЫ КАК ЦЕНТРЫ ПРОСТРАНСТВА СОЗДАНИЯ ИННОВАЦИЙ

	2017	2018	2019
Совокупное число пользователей социальных сервисов, созданных за отчетный период на базе университета (юридическая клиника, волонтерские движения, просветительские семинары и др.)	28444	32323	38787
Количество социально-ориентированных некоммерческих организаций, субъектов малого и среднего бизнеса, созданных студентами, аспирантами и выпускниками	13	18	23

## НАУЧНЫЕ НАПРАВЛЕНИЯ

1. Здоровье человека на Севере. Медицинская биофизика
2. Экологический мониторинг. Климатология
3. Палеоэкология в условиях Арктики. Палеогенетика
4. Изучение и сохранение биоразнообразия. Биотехнологии
5. Новые эффективные строительные материалы для условий Арктики. Энергоэффективность
6. Полимеры и наноматериалы. Порошковая металлургия
7. Геологические исследования. Разведка МПИ. Технологии добычи ПИ
8. Инновационные технологии в транспорте и дорожном хозяйстве
9. Сохранение и развитие языков, культуры и литературы народов северо-востока и АЗРФ
10. Изучение историко-культурного наследия народов северо-востока РФ. Правовые вопросы
11. Развитие образования. Педагогика. Управление образовательными системами
12. Пространственная организация экономики и социума в условиях Севера
13. Математическое моделирование природных и техногенных процессов в Арктике

### ОСНОВНЫЕ РЕЗУЛЬТАТЫ-2017:

Защищено диссертаций:

- **3 докторские** (2016 г. – 3)
- **21 кандидатская** (2016 г. – 18)

**32 гранта государственных научных фондов:**

- 3 гранта РФ
- 14 – РГНФ
- 15 – РФФИ

Объем финансирования грантов

**вырос по сравнению с 2013 г. в 5 раз  
и составил 28,5 млн.руб.**

### МЕЖДУНАРОДНЫЕ ЦЕНТРЫ, ЛАБОРАТОРИИ СВФУ:

- МНОЦ BEST
- Лаборатория «Музей мамонта им.П.А.Лазарева»
- МЦКП «Молекулярная палеонтология»
- Российско-германская лаборатория БиoM
- Международная научно-исследовательская лаборатория «Многомасштабное математическое моделирование и компьютерные вычисления»

5 НИИ

- НИИ прикладной экологии Севера
- НИИ региональной экономики Севера
- НИИ математики
- НИИ «Олонхо»
- НИИ А.Е. Кулаковского

6 ДИССЕРТАЦИОННЫХ  
СОВЕТОВ

- Биологические науки
- Физико-математические, технические науки
- Филологические науки
- Технические науки
- **Экономические науки**
- **Педагогические науки**

18 НАУЧНЫХ ШКОЛ

19 НАУЧНО-  
ОБРАЗОВАТЕЛЬНЫХ  
ЦЕНТРОВ

11 ЭКСПЕРТНЫХ  
ЦЕНТРОВ

36 УЧЕБНО-НАУЧНЫХ,  
НАУЧНЫХ  
ЛАБОРАТОРИЙ

6 УЧЕБНО-НАУЧНЫХ  
ИСПЫТАТЕЛЬНЫХ  
ПОЛИГОНОВ

Общий объем НИОКР-2017:

**424,2** млн.руб.

Объем финансирования  
НИОКР на 1 НПР с 2009 г.

**увеличился в 5 раз**  
и достиг **319,2 тыс. руб.** (план – 180 тыс.руб.)

Программа развития СВФУ 2010-2020:

Число публикаций, индексируемых в ИАС НЦ (в расчете на 100 НПР)

ИАС НЦ		Показатели Программы развития			Показатели для увеличения финансирования на 20%		
		2015	2016	2017	2015	2016	2017
Web of Science	план	5,5	7	8,5	12,8*	24,9*	26,0*
	факт	6,15	9,44	13,16			
Scopus	план	8	9,6	12,2	12,8*	24,9*	26,0*
	факт	9,83	18,38	21,5			

\* без повторов

Количество цитирований публикаций, изданных за последние 5 лет, индексируемых в ИАС НЦ (в расчете на 100 НПР)

ИАС НЦ		2015	2016	2017	2018	2019	2020
Web of Science	план	18	25	32	39	46	53
	факт	22,5	39,64	72			
Scopus	план	24	29	36	43	50	57
	факт	29,6	51,85	92			



В Предметном рейтинге университетов России-2017 СВФУ занял в областях:

**СОЦИАЛЬНЫЕ НАУКИ**

• **9-11 место**, разделив позиции с РАНХИГС и РЭУ имени Г.В.Плеханова. В рейтинг включено 28 вузов

**НАУКИ О ЗЕМЛЕ**

• **18-19 место**, немного уступив НИТУ МИСИС, ТПУ и РГУНГ. В рейтинг включено 20 вузов

**МАТЕМАТИКА**

• **21-23 место**, разделив позиции с ЛЭТИ и МГУ имени Н.Э. Баумана. В рейтинг включено 30 вузов



Предметный рейтинг RUR-2017:

**ГУМАНИТАРНЫЕ НАУКИ**

• **269 место** в мире  
• **5 место** в России

**ОБЩЕСТВЕННЫЕ НАУКИ**

• **317 место** в мире  
• **4 место** в России

**ЕСТЕСТВЕННЫЕ НАУКИ**

• **495 место** в мире  
• **18 место** в России

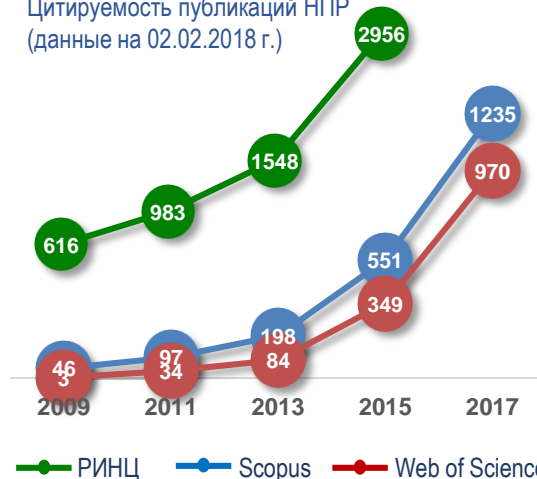
**ТЕХНИЧЕСКИЕ НАУКИ**

• **487 место** в мире  
• **26 место** в России

Публикационная активность НПР (данные на 02.02.2018 г.)



Цитируемость публикаций НПР (данные на 02.02.2018 г.)



РЕЙТИНГ ИЗОБРЕТАТЕЛЬСКОЙ АКТИВНОСТИ УНИВЕРСИТЕТОВ РОССИИ - 2017



Позиции СВФУ по номинациям:

«КАЧЕСТВО» (доля патентов, разработанных в коллаборации с вузами и академиями; доля процитированных патентов; доля действующих патентов):

- 14 место среди вузов РФ
- 1 место среди федеральных университетов

«ВОСТРЕБОВАННОСТЬ» (число технологий, запатентованных за рубежом; число зарубежных патентов; патенты в коллаборации с компаниями):

- 28 место среди вузов РФ
- 3 место среди федеральных университетов

«БАЗОВЫЕ УСЛОВИЯ» (общее число патентов, зарегистрированных за 5 лет; число цитирований другими патентами статей университета)

- 45 и 34 места соответственно по двум показателям

Сводный рейтинг: 24 место среди университетов России

Программа развития СВФУ 2010-2020:

Количество созданных РИД

	2015	2016	2017	2018	2019	2020
план	120	150	180	210	240	270
факт	131	172	217*			

\* без учета ноу-хау

Количество рабочих мест, созданных в компаниях "инновационного пояса" университета

	2015	2016	2017	2018	2019	2020
план	250	270	290	310	330	350
факт	330	301	339			

Количество РИД СВФУ  
(нарастающим итогом)



Объем средств, полученных по итогам использования РИД:

- в 2016 г. – 112,4 млн. руб.
- в 2017 г. – 131,0 млн.руб.

ДОСТИЖЕНИЯ-2017

В рамках всероссийского конкурса «За вклад в развитие интеллектуальной собственности» по итогам за 2016 год СВФУ стал обладателем Гран-при в подноминации «Лучшее предприятие по организации работы в области интеллектуальной собственности в научной и образовательной сфере»

СВФУ впервые стал обладателем евразийского патента на способ получения рыбкопстной муки. Патент обеспечивает единую правовую охрану изобретения в 8 странах, участницах Евразийской патентной Конвенции

На базе СВФУ создана «Якутская республиканская (региональная) ОО ВОИР» (июнь 2017 г.)

- проведено более 900 консультаций;
- обучено более 300 чел.;
- подано 45 заявок СВФУ на патенты;
- получены документы на 45 РИД СВФУ

СБИ «ОРЕН» вошел в ТОП-10 лучших бизнес-инкубаторов (по версии РБК)

Программа развития СВФУ 2010-2020:

Количество решений органов исполнительной и законодательной власти региона, основанных на экспертно-аналитических рекомендациях, прикладных исследованиях университета и оказавших влияние на социально-экономическое развитие региона

	2015	2016	2017	2018	2019	2020
план	2	5	7	9	11	15
факт	3	6	16			

**ВНЕСЕНЫ ПРЕДЛОЖЕНИЯ СВФУ:**

- о внесении изменений в 7 законов (РС (Я) – 6, РФ – 1)
- 1 законопроект (о привлечении молодых специалистов)
- по развитию Дальнего Востока и Арктической зоны РФ
- в план мероприятий по реализации Стратегии научно-технологического развития РФ (по запросу Ассоциации ведущих университетов)
- к докладу «Вызовы, стратегии и тактики развития образования в России в XXI веке» (по запросу РАО)
- по вопросам обеспечения прав и создания условий для сохранения и развития КМНС внесены в Госдуму РФ и СФ
- по совершенствованию и развитию системы образования ДФО (по запросу АРЧК ДВ)
- в Программу подготовки кадров для ключевых отраслей экономики ДФО, направленной на развитие образования, профессиональной ориентации и поддержку молодежи на рынке труда (на период до 2022 г.) (по запросу АРЧК ДВ, Совета ректоров вузов ДФО)
- анализ исполнения «Программы развития РС (Я) до 2020 г.»
- в план реализации рекомендаций XXVIII заседания Совета глав субъектов РФ при МИД России по вопросам развития русского языка
- анализ СЭР г. Якутска за 2013-2017 гг. и др.

**Активную экспертную деятельность в 2017 году вели:**

**14 УЧП** (МИ, ИФ, ФЛФ, ПИ, ИЯКН, ЮФ, ИЗФир, ИП, ИТИ, ГРФ, ГИ, ФТИ, ИМИ, ФЭИ), ЦИС АИЦ, ИЦ «ЯКУТСК-ЭКСПЕРТ», НИИПЭС, НИИРЭС и др.

**14 ДОКУМЕНТОВ СТРАТЕГИЧЕСКОГО ПЛАНИРОВАНИЯ РС (Я):**

**1. Разработка программ СЭР МО Оленекского эвенкийского национального района РС (Я) на 2017-2021 годы:**

- МО «Оленекский национальный наслег»
- МО «Жилиндинский национальный наслег»
- МО «Кирбейский национальный наслег»

**2. Разработка документов стратегического планирования МО «Нерюнгринский район» РС (Я);**

**3. Программа СЭР МО «Октемский наслег» Хангаласского улуса РС (Я) на период 2017-2021 гг.;**

**4. Разработка стратегии СЭР МО Горного улуса РС (Я) на период до 2030 года:**

- МО «Атамайский наслег»;
- МО «Маганинский наслег»;
- МО «Октябрьский наслег»;
- МО «Одунунский наслег»;

**5. Разработка стратегии СЭР МР «Горный улус» РС (Я) на период до 2030 года;**

**6. Разработка стратегии СЭР МР «Усть-Алданский улус (район)» РС (Я) на период до 2030 года;**

**7. Комплексный анализ занятости населения МР «Хангаласский улус» РС(Я) на 2017-2019 гг. и прогноз до 2030 г.;**

**8. НИР «Оценка перспектив создания и развития индустриальных (промышленных) и агропромышленных парков в РС (Я) в современных условиях»;**

**9. НИР «Оценка социально-экономической среды для формирования креативной экономики в РС (Я)» по заказу ГАУ «Технопарк Якутия» и др.**



# МЕЖДУНАРОДНАЯ ДЕЯТЕЛЬНОСТЬ

Программа развития СВФУ  
2010-2020

## ОСНОВНЫЕ РЕЗУЛЬТАТЫ - 2017

- **15** новых договоров заключено (всего действует **157 договоров**), в т.ч.: КНР – 4, Республика Корея – 3, Япония, Австрия, Чехия, Польша, Финляндия, Канада, Университет Арктики (продление) – по одному
- **5** совместных образовательных программ (81 студент обучается)
- **516** иностранных студентов (в т.ч. **300 студентов ООП**)
- **56** иностранных специалистов работали в совместных научно-образовательных проектах СВФУ
- **10** международных научно-образовательных проектов совместно с зарубежными партнерами
- **20** международных мероприятий
- конкурс «Северный вызов» для бакалавров КНР

### СВФУ является членом международных организаций:

- Университета Арктики
- Евразийской ассоциации университетов
- Ассоциации технических университетов России и Китая (АТУРК)
- Ассоциации вузов Дальнего Востока и Сибири России и Северо-Восточных провинций Китая (АВРИК)
- Российского Совета по международным делам

### с 2017 года:

- Ассоциации классических вузов России и Китая (АКУРК)
- Российско-Кыргызского консорциума технических университетов (РККТУ)

Удельный вес численности иностранных студентов, обучающихся по программам бакалавриата, специалитета, магистратуры, в общей численности студентов (прив. контингент) (%)

	2015	2016	2017	2018	2019	2020
план	0,3	1	2	3	4	5
факт	0,7	1,11	1,68			

Численность зарубежных ведущих профессоров, преподавателей и исследователей, работающих в университете не менее одного семестра (УП)

	2015	2016	2017	2018	2019	2020
план	18	20	21	22	23	25
факт	50	53	56			

### КОЛИЧЕСТВО СТУДЕНТОВ СВФУ, УЧАСТВОВАВШИХ В ИСХОДЯЩЕЙ МОБИЛЬНОСТИ



### ГЕОГРАФИЯ АКАДЕМИЧЕСКОЙ МОБИЛЬНОСТИ:

КНР (32%), Южная Корея (22%), Франция (12%), Япония (11%), Швеция (5%), Норвегия (4%), Канада (3%), Казахстан (3%), Германия (2%) и др.

## ПОЗИЦИИ СВФУ В МЕЖДУНАРОДНЫХ РЕЙТИНГАХ

	2014 г.		2015 г.		2016 г.		2017 г.	
<b>Рейтинг университетов стран BRICS QS</b>								
Сводный рейтинг	151-200		151-200		151-200		<b>191-200</b>	
<b>Рейтинг университетов стран Развивающейся Европы и Центральной Азии QS</b>								
Сводный рейтинг	-		-		151-200		<b>191-200</b>	
<b>Мировой профессиональный рейтинг университетов RankPro</b>								
Сводный рейтинг	-		427 в мире 16 в РФ		491 в мире 19 в РФ		<b>516 в мире</b> <b>23 в РФ</b>	
Академический	-		17 в РФ		27 в РФ		<b>32 в РФ</b>	
Репутационный	-		24 в РФ		46-48 в РФ		<b>22 в РФ</b>	
Информативность сайта	-		12 в РФ		4 в РФ		<b>18 в РФ</b>	
<b>Академический рейтинг университетов мира ARES Европейской научно-промышленной палаты</b>								
Сводный рейтинг	56 в РФ		89 в РФ		56 в РФ		<b>57 в РФ</b>	
<b>Международный рейтинг вузов Round University Ranking</b>								
Сводный рейтинг	-		-		-		<b>544 в мире</b> <b>16 в РФ</b>	
Преподавание	-		-		-		<b>185 в мире</b> <b>12 в РФ</b>	
Исследования	-		-		-		<b>663 в мире</b> <b>18 в РФ</b>	
Интернационализация	-		-		-		<b>544 в мире</b> <b>17 в РФ</b>	
Финансы	-		-		-		<b>740 в мире</b> <b>49 в РФ</b>	
<b>Рейтинг мировых университетов Webometrics (2 выпуска в год)</b>								
Ранг в мире	4725	3500	3462	3232	2265	2868	<b>3299</b>	<b>3540</b>
Ранг в России	214	94	86	50	26	28	<b>50</b>	<b>56</b>
Субрейтинг по кол-ву цитирований в Google Scholar	-		-		18 в РФ		<b>36 в РФ</b>	

2018  
455 в мире  
16 в РФ  
11 в РФ  
25 в РФ  
16 в РФ

2018  
531 в мире  
15 в РФ

## ПОЗИЦИИ СВФУ В НАЦИОНАЛЬНЫХ РЕЙТИНГАХ

	2012 г.	2013 г.	2014 г.	2015 г.	2016 г.	2017 г.
<b>Национальный рейтинг университетов международной издательской группы «Интерфакс» и радио «Эхо Москвы»</b>						
Сводный рейтинг	58-60	35-36	38-39	32	34	<b>33</b>
Образование	69-72	33-35	27	32	29	51
Исследования	43-54	42-49	53	61	40	63
Интернационализация	40	43	52	57	48	133
Социализация	47	21	11	12	13	<b>10</b>
Инновации и предпринимательство	57	53	58	31	62	40
Бренд	73	19	49	45	98	89
<b>Рейтинг российских вузов рейтингового агентства «Эксперт РА»</b>						
Сводный рейтинг	-	81	61	58	45	<b>35</b>
Условия для получения качественного образования	-	68	51	53	39	33
Востребованность работодателями	-	98	83	73	80	49
Научно-исследовательская активность		55	54	57	62	40
<b>Рейтинг востребованности вузов в РФ</b>						
Сводный рейтинг	-	-	-	38	40	<b>40</b> (среди 89 классических университетов)
<b>Рейтинг университетов-участников стипендиальной программы Владимира Потанина</b>						
Сводный рейтинг	55	44	58	69	32	<b>70</b>
<b>Рейтинг по результатам Мониторинга эффективности инновационной деятельности университетов</b>						
Сводный рейтинг	-	-	-	-	5	-
Влияние на соц.-экономическую среду	-	-	-	-	1	-

# ВЫВОДЫ И РЕКОМЕНДАЦИИ ПО ИТОГАМ САМООБСЛЕДОВАНИЯ

## ВЫВОДЫ:

- Анализ основных направлений деятельности СВФУ показал, что в университете в целом и по каждому направлению подготовки (специальности) подготовка обучающихся **соответствует требованиям ФГОС и отвечает требованиям, предъявляемым к образовательной организации.**
- **Ресурсное обеспечение отвечает установленным требованиям** (активно развивается ЭИОС СВФУ, проводится модернизация МТБ, повышение квалификации НПР и др.).
- Внутривузовская система оценки качества образования СВФУ обеспечивает проведение постоянного мониторинга качества подготовки обучающихся и включает в себя диагностическое тестирование первокурсников, онлайн-тестирование студентов, онлайн-анкетирование, измерение итогов текущей, промежуточной и ГИА и др.
- Качество подготовки и высокую мотивацию обучающихся подтверждают **успехи студентов в международных и всероссийских олимпиадах, научных конференциях, конкурсах, и спортивных соревнованиях.**
- Университет в целом **выполняет целевые показатели мониторинга эффективности, Программы развития СВФУ на 2010-2020 гг.**
- СВФУ в 2017 году **укрепил позиции в международных и национальных рейтингах университетов.**

## РЕКОМЕНДАЦИИ:

**Проректорам, руководителям подразделений, заведующим кафедрами, руководителям программ при планировании деятельности на текущий календарный и новый учебный год:**

- учитывать **целевые показатели мониторинга эффективности, Программы развития СВФУ, Программы трансформации СВФУ в университетский центр и др.;**
- обеспечить реализацию планов мероприятий по повышению качества подготовки студентов;
- по каждому направлению выработать **план развития программ** (их позиционирования, ребрендинга);
- внедрять **проектноориентированные ООП** (проекты полного жизненного цикла, команды, стартапы);
- расширить **спектр реализуемых программ ДПО и увеличить контингент обучающихся** (для «серебряного возраста», по социальному предпринимательству и др.);
- по каждой **предметной области** выработать **план повышения научной продуктивности;**
- выработать планы **по развитию научных коллабораций (в т.ч. международных).**



**ОТЧЕТ  
О РЕЗУЛЬТАТАХ САМООБСЛЕДОВАНИЯ СВФУ  
ЗА 2017 ГОД**

Якутск, 10 апреля 2018 года