

**ОТЧЕТ
ОБ ИСПОЛНЕНИИ УЧРЕЖДЕНИЕМ ПЛАНА ЕГО ФИНАНСОВО-ХОЗЯЙСТВЕННОЙ ДЕЯТЕЛЬНОСТИ**

на 1 января 2023 г.

Учреждение СВФУ
 Обособленное подразделение МПТИ (ф) СВФУ
 Учредитель Российская Федерация
 Наименование органа, осуществляющего полномочия учредителя Министерство образования и науки Российской Федерации
 Вид финансового обеспечения (деятельности) Субсидии на выполнение государственного (муниципального) задания
 Периодичность: квартальная, годовая
 Единица измерения: руб.

Форма по ОКУД	КОДЫ
Дата	0503737
по ОКПО	01.01.2023
по ОКТМО	02069705
по ОКПО	98404000000
Глава по БК	075
по ОКЕИ	383

1. Доходы учреждения

Наименование показателя	Код строки	Код аналитики	Утверждено плановых назначений	Исполнено плановых назначений					Сумма отклонения
				через лицевые счета	через банковские счета	через кассу учреждения	некассовыми операциями	итого	
1	2	3	4	5	6	7	8	9	10
Доходы - всего	010		-	-	-	-	-	-	-
			-	-	-	-	-	-	-

2. Расходы учреждения

Форма 0503737 с.2

Наименование показателя	Код строки	Код аналитики	Утверждено плановых назначений	Исполнено плановых назначений					Сумма отклонения
				через лицевые счета	через банковские счета	через кассу учреждения	некассовыми операциями	итого	
1	2	3	4	5	6	7	8	9	10
Расходы - всего	200	x	161 968 262,89	-	157 991 635,12	-38 680,00	-	157 952 955,12	4 015 307,77
в том числе:									
Фонд оплаты труда учреждений		111	100 788 147,40	-	98 010 885,82	-	10 209,00	98 021 094,82	2 767 052,58
Иные выплаты персоналу учреждений, за исключением фонда оплаты труда		112	308 058,00	-	318 184,00	-	-10 126,00	308 058,00	-
Иные выплаты учреждений привлекаемым лицам		113	1 730 217,34	-	1 767 847,34	-38 680,00	-	1 729 167,34	1 050,00
Взносы по обязательному социальному страхованию на выплаты по оплате труда работников и иные выплаты работникам учреждений		119	28 347 301,82	-	27 241 243,75	-	-	27 241 243,75	1 106 058,07
Прочая закупка товаров, работ и услуг		244	12 819 559,18	-	12 678 495,06	-	-83,00	12 678 412,06	141 147,12
Закупка энергетических ресурсов		247	17 974 979,15	-	17 974 979,15	-	-	17 974 979,15	-
Результат исполнения (дефицит / профицит)	450	x	-161 968 262,89	-	-157 991 635,12	38 680,00	-	-157 952 955,12	x

3. Источники финансирования дефицита средств учреждения


Наименование показателя	Код строки	Код аналитики	Утверждено плановых назначений	Исполнено плановых назначений					Сумма отклонения
				через лицевые счета	через банковские счета	через кассу учреждения	некассовыми операциями	итого	
1	2	3	4	5	6	7	8	9	10
Источники финансирования дефицита средств - всего (стр. 520 + стр.590+ стр. 620 + стр. 700 + стр. 730 + стр. 820 + стр. 830) в том числе:	500		161 968 262,89	-	157 991 635,12	-38 680,00	-	157 952 955,12	4 015 307,77
Внутренние источники из них:	520		-	-	-	-	-	-	-
Движение денежных средств	590	x	-	-	-	-	-	-	-
поступление денежных средств	591	510	-	-	-	-	-	-	-
прочие			-	-	-	-	-	-	-
выбытие денежных средств	592	610	-	-	-	-	-	-	-
Внешние источники из них:	620		-	-	-	-	-	-	-
Изменение остатков средств	700	x	5 864 852,89	-	1 849 545,12	-	-	1 849 545,12	4 015 307,77
увеличение остатков средств, всего	710	510	-	-	-159 360 153,79	-38 680,00	-	-159 398 833,79	x
уменьшение остатков средств, всего	720	610	-	-	161 209 698,91	38 680,00	-	161 248 378,91	x
Изменение остатков по внутренним оборотам средств учреждения в том числе:	730	x	-	-	38 680,00	-38 680,00	-	-	-
увеличение остатков средств учреждения	731	510	-	-	38 680,00	-	-	38 680,00	x
уменьшение остатков средств учреждения	732	610	-	-	-	-38 680,00	-	-38 680,00	x
Изменение остатков по внутренним расчетам в том числе:	820	x	156 103 410,00	-	156 103 410,00	-	-	156 103 410,00	-
увеличение остатков по внутренним расчетам (Кт 030404510)	821		156 103 410,00	-	156 103 410,00	-	-	156 103 410,00	-
уменьшение остатков по внутренним расчетам (Дт 030404610)	822		-	-	-	-	-	-	-

Наименование показателя	Код строки	Код аналитики	Утверждено плановых назначений	Исполнено плановых назначений					Сумма отклонения
				через лицевые счета	через банковские счета	через кассу учреждения	некассовыми операциями	итого	
1	2	3	4	5	6	7	8	9	10
Изменение остатков расчетов по внутренним привлечением средств в том числе:	830	x	-	-	-	-	-	-	-
увеличение расчетов по внутреннему привлечению остатков средств (Кт 030406000)	831		-	-	-	-	-	-	-
уменьшение расчетов по внутреннему привлечению остатков средств (Дт 030406000)	832		-	-	-	-	-	-	-

4. Сведения о возвратах остатков субсидий и расходов прошлых лет

Наименование показателя	Код строки	Код аналитики	Произведено возвратов				
			через лицевые счета	через банковские счета	через кассу учреждения	некассовыми операциями	итого
1	2	3	4	5	6	7	8
Возвращено остатков субсидий прошлых лет, всего	910		-	-	-	-	-
Возвращено расходов прошлых лет, всего	950		-	-	-	-	-

Руководитель


(подпись)

А.С. Семёнов
(расшифровка подписи)

Руководитель финансово-экономической службы


(подпись)

А.С. Аянитова
(расшифровка подписи)

Главный бухгалтер


(подпись)

М.Ю. Серебренникова
(расшифровка подписи)

Централизованная бухгалтерия

(наименование, ОГРН, ИНН, КПП, местонахождение)

Руководитель (уполномоченное лицо)

(должность)

(подпись)

(расшифровка подписи)

Исполнитель

(должность)

(подпись)

(расшифровка подписи)

(телефон, e-mail)

2. Расходы учреждения

Форма 0503737 с.2

Наименование показателя	Код строки	Код аналитики	Утверждено плановых назначений	Исполнено плановых назначений					Сумма отклонения
				через лицевые счета	через банковские счета	через кассу учреждения	некассовыми операциями	итого	
1	2	3	4	5	6	7	8	9	10
Расходы - всего	200	x	47 433 965,00	47 272 595,27	-	161 369,73	-	47 433 965,00	-
в том числе:									
Иные выплаты персоналу учреждений, за исключением фонда оплаты труда		112	2 316 680,00	2 347 680,00	-	-31 000,00	-	2 316 680,00	-
Стипендии		340	45 117 285,00	44 924 915,27	-	192 369,73	-	45 117 285,00	-
Результат исполнения (дефицит / профицит)	450	x	-47 433 965,00	-47 272 595,27	-	-161 369,73	-	-47 433 965,00	x

3. Источники финансирования дефицита средств учреждения


Наименование показателя	Код строки	Код аналитики	Утверждено плановых назначений	Исполнено плановых назначений					Сумма отклонения
				через лицевые счета	через банковские счета	через кассу учреждения	некассовыми операциями	итого	
1	2	3	4	5	6	7	8	9	10
Источники финансирования дефицита средств - всего (стр. 520 + стр.590+ стр. 620 + стр. 700 + стр. 730 + стр. 820 + стр. 830) в том числе:	500		47 433 965,00	47 272 595,27	-	161 369,73	-	47 433 965,00	-
Внутренние источники из них:	520		-	-	-	-	-	-	-
Движение денежных средств	590	x	-	-	-	-	-	-	-
поступление денежных средств	591	510	-	-	-	-	-	-	-
прочие			-	-	-	-	-	-	-
выбытие денежных средств	592	610	-	-	-	-	-	-	-
Внешние источники из них:	620		-	-	-	-	-	-	-
Изменение остатков средств	700	x	-	-	-	-	-	-	-
увеличение остатков средств, всего	710	510	-	-49 378 752,36	-337 816,99	-337 816,99	-	-50 054 386,34	x
уменьшение остатков средств, всего	720	610	-	49 378 752,36	337 816,99	337 816,99	-	50 054 386,34	x
Изменение остатков по внутренним оборотам средств учреждения в том числе:	730	x	-	-161 369,73	-	161 369,73	-	-	-
увеличение остатков средств учреждения	731	510	-	88 223,63	337 816,99	249 593,36	-	675 633,98	x
уменьшение остатков средств учреждения	732	610	-	-249 593,36	-337 816,99	-88 223,63	-	-675 633,98	x
Изменение остатков по внутренним расчетам в том числе:	820	x	47 433 965,00	47 433 965,00	-	-	-	47 433 965,00	-
увеличение остатков по внутренним расчетам (Кт 030404510)	821		47 433 965,00	49 023 765,00	-	-	-	49 023 765,00	-1 589 800,00
уменьшение остатков по внутренним расчетам (Дт 030404610)	822		-	-1 589 800,00	-	-	-	-1 589 800,00	1 589 800,00

Наименование показателя	Код строки	Код аналитики	Утверждено плановых назначений	Исполнено плановых назначений					Сумма отклонения
				через лицевые счета	через банковские счета	через кассу учреждения	некассовыми операциями	итого	
1	2	3	4	5	6	7	8	9	10
Изменение остатков расчетов по внутренним привлечением средств в том числе:	830	x	-	-	-	-	-	-	-
увеличение расчетов по внутреннему привлечению остатков средств (Кт 030406000)	831		-	-	-	-	-	-	-
уменьшение расчетов по внутреннему привлечению остатков средств (Дт 030406000)	832		-	-	-	-	-	-	-

4. Сведения о возвратах остатков субсидий и расходов прошлых лет

Наименование показателя	Код строки	Код аналитики	Произведено возвратов				
			через лицевые счета	через банковские счета	через кассу учреждения	некассовыми операциями	итого
1	2	3	4	5	6	7	8
Возвращено остатков субсидий прошлых лет, всего	910		-	-	-	-	-
Возвращено расходов прошлых лет, всего	950		-	-	-	-	-

Руководитель


(подпись)

А.С. Семёнов
(расшифровка подписи)

Руководитель
финансово-
экономической службы


(подпись)

А.С. Аянитова
(расшифровка подписи)

Главный бухгалтер


(подпись)

М.Ю. Серебренникова
(расшифровка подписи)

Централизованная бухгалтерия

(наименование, ОГРН, ИНН, КПП, местонахождение)

Руководитель
(уполномоченное лицо)

_____ (должность)

_____ (подпись)

_____ (расшифровка подписи)

Исполнитель

_____ (должность)

_____ (подпись)

_____ (расшифровка подписи)

_____ (телефон, e-mail)

**ОТЧЕТ
ОБ ИСПОЛНЕНИИ УЧРЕЖДЕНИЕМ ПЛАНА ЕГО ФИНАНСОВО-ХОЗЯЙСТВЕННОЙ ДЕЯТЕЛЬНОСТИ**

на 1 января 2023 г.

Учреждение	СВФУ
Обособленное подразделение	МПТИ (ф) СВФУ
Учредитель	Российская Федерация
Наименование органа, осуществляющего полномочия учредителя	Министерство образования и науки Российской Федерации
Вид финансового обеспечения (деятельности)	Приносящая доход деятельность (собственные доходы учреждения)
Периодичность: квартальная, годовая	
Единица измерения: руб.	

Форма по ОКУД	Коды
Дата	0503737
по ОКПО	01.01.2023
	02069705
по ОКТМО	9840400000
по ОКПО	
Глава по БК	075
по ОКЕИ	383

1. Доходы учреждения

Наименование показателя	Код строки	Код аналитики	Утверждено плановых назначений	Исполнено плановых назначений					Сумма отклонения
				через лицевые счета	через банковские счета	через кассу учреждения	некассовыми операциями	итого	
1	2	3	4	5	6	7	8	9	10
Доходы - всего	010		44 954 621,43	-	40 386 675,86	28 762,00	32 692,31	40 448 130,17	4 506 491,26
Доходы от собственности	030	120	2 273 837,00	-	2 401 649,30	-	-	2 401 649,30	-127 812,30
Доходы от оказания платных услуг (работ), компенсаций затрат	040	130	32 648 092,12	-	33 478 784,57	28 762,00	-	33 507 546,57	-859 454,45
Штрафы, пени, неустойки, возмещения ущерба	050	140	32 692,31	-	-	-	32 692,31	32 692,31	-
Безвозмездные денежные поступления текущего характера	060	150	12 000 000,00	-	6 506 241,99	-	-	6 506 241,99	5 493 758,01
Прочие доходы	100	180	-2 000 000,00	-	-2 000 000,00	-	-	-2 000 000,00	-

2. Расходы учреждения

Форма 0503737 с.2

Наименование показателя	Код строки	Код аналитики	Утверждено плановых назначений	Исполнено плановых назначений					Сумма отклонения
				через лицевые счета	через банковские счета	через кассу учреждения	некассовыми операциями	итого	
1	2	3	4	5	6	7	8	9	10
Расходы - всего	200	x	55 306 315,64	-	43 083 901,76	-70 064,00	32 692,31	43 046 530,07	12 259 785,57
в том числе:									
Фонд оплаты труда учреждений		111	17 185 923,00	-	15 670 468,07	-	-	15 670 468,07	1 515 454,93
Иные выплаты персоналу учреждений, за исключением фонда оплаты труда		112	2 067 360,00	-	1 886 397,12	-	-	1 886 397,12	180 962,88
Иные выплаты учреждений привлекаемым лицам		113	501 800,00	-	145 600,00	-29 800,00	-	115 800,00	386 000,00
Взносы по обязательному социальному страхованию на выплаты по оплате труда работников и иные выплаты работникам учреждений		119	5 033 148,75	-	3 917 079,23	-	-	3 917 079,23	1 116 069,52
Прочая закупка товаров, работ и услуг		244	22 779 019,47	-	16 483 853,19	-40 264,00	32 692,31	16 476 281,50	6 302 737,97
Закупка энергетических ресурсов		247	6 088 089,41	-	3 330 529,14	-	-	3 330 529,14	2 757 560,27
Стипендии		340	1 237 022,00	-	1 237 022,00	-	-	1 237 022,00	-
Уплата налога на имущество организаций и земельного налога		851	291 340,00	-	291 340,00	-	-	291 340,00	-
Уплата прочих налогов, сборов		852	98 063,00	-	98 063,00	-	-	98 063,00	-
Уплата иных платежей		853	24 550,01	-	23 550,01	-	-	23 550,01	1 000,00
Результат исполнения (дефицит / профицит)	450	x	-10 351 694,21	-	-2 697 225,90	98 826,00	-	-2 598 399,90	x

3. Источники финансирования дефицита средств учреждения


Наименование показателя	Код строки	Код аналитики	Утверждено плановых назначений	Исполнено плановых назначений					Сумма отклонения
				через лицевые счета	через банковские счета	через кассу учреждения	некассовыми операциями	итого	
1	2	3	4	5	6	7	8	9	10
Источники финансирования дефицита средств - всего (стр. 520 + стр.590+ стр. 620 + стр. 700 + стр. 730 + стр. 820 + стр. 830) в том числе:	500		10 351 694,21	-	2 697 225,90	-98 826,00	-	2 598 399,90	7 753 294,31
Внутренние источники из них:	520		-	-	-	-	-	-	-
Движение денежных средств	590	x	-	-	-	-	-	-	-
поступление денежных средств	591	510	-	-	-16 200,00	-	-	-16 200,00	16 200,00
прочие			-	-	-	-	-	-	-
выбытие денежных средств	592	610	-	-	-16 200,00	-	-	-16 200,00	16 200,00
Внешние источники из них:	620		-	-	-	-	-	-	-
Изменение остатков средств	700	x	10 351 694,21	-	-	-	-	-	-
увеличение остатков средств, всего	710	510	-	-	1 754 599,90	-	-	1 754 599,90	8 597 094,31
уменьшение остатков средств, всего	720	610	-	-	-47 614 870,15	-98 826,00	-	-47 713 696,15	x
Изменение остатков по внутренним оборотам средств учреждения в том числе:	730	x	-	-	49 369 470,05	98 826,00	-	49 468 296,05	x
увеличение остатков средств учреждения	731	510	-	-	98 826,00	-98 826,00	-	-	-
уменьшение остатков средств учреждения	732	610	-	-	98 826,00	-	-	98 826,00	x
Изменение остатков по внутренним расчетам в том числе:	820	x	-	-	-	-98 826,00	-	-98 826,00	x
увеличение остатков по внутренним расчетам (Кт 030404510)	821		-	-	860 000,00	-	-	860 000,00	-860 000,00
уменьшение остатков по внутренним расчетам (Дт 030404610)	822		-	-	860 000,00	-	-	860 000,00	-860 000,00

Наименование показателя	Код строки	Код аналитики	Утверждено плановых назначений	Исполнено плановых назначений					Сумма отклонения
				через лицевые счета	через банковские счета	через кассу учреждения	некассовыми операциями	итого	
1	2	3	4	5	6	7	8	9	10
Изменение остатков расчетов по внутренним привлечением средств в том числе:	830	x	-	-	-	-	-	-	-
увеличение расчетов по внутреннему привлечению остатков средств (Кт 030406000)	831		-	-	-	-	-	-	-
уменьшение расчетов по внутреннему привлечению остатков средств (Дт 030406000)	832		-	-	-	-	-	-	-

4. Сведения о возвратах остатков субсидий и расходов прошлых лет

Наименование показателя	Код строки	Код аналитики	Произведено возвратов				
			через лицевые счета	через банковские счета	через кассу учреждения	некассовыми операциями	итого
1	2	3	4	5	6	7	8
Возвращено остатков субсидий прошлых лет, всего	910		-	-	-	-	-
Возвращено расходов прошлых лет, всего	950		-	-	-	-	-

Руководитель


(подпись)


А.С. Семёнов
(расшифровка подписи)

Руководитель
финансово-экономической службы


(подпись)

А.С. Аянитова
(расшифровка подписи)

Главный бухгалтер


(подпись)

М.Ю. Серебренникова
(расшифровка подписи)

Централизованная бухгалтерия

_____ (наименование, ОГРН, ИНН, КПП, местонахождение)

Руководитель
(уполномоченное лицо)

_____ (должность)

_____ (подпись)

_____ (расшифровка подписи)

Исполнитель

_____ (должность)

_____ (подпись)

_____ (расшифровка подписи)

_____ (телефон, e-mail)

ОТЧЕТ О ФИНАНСОВЫХ РЕЗУЛЬТАТАХ ДЕЯТЕЛЬНОСТИ

На 1 января 2023 г.

Главный распорядитель, распорядитель, получатель бюджетных средств,
 главный администратор, администратор доходов бюджета,
 главный администратор, администратор источников
 финансирования дефицита бюджета МПТИ (Ф) СВФУ
 Наименование бюджета (полного-правового образования)
 Периодичность: годовая
 Единица измерения: руб.

Российская Федерация

форма по ОКУД

0503121

КОДЫ

01.01.2023

Дата

по ОКТО

55861622

по ОКТО

1438037142

ИНН

075

Глава по БК

98404000000

по ОКТМО

по ОКЕИ

383

Наименование показателя	Код строки	Код по КОСГУ	Бюджетная деятельность	Средства во временном распоряжении	Итого
Доходы	010	100			
в том числе:					
Расходы	150	200	3 870 157,40	-	3 870 157,40
в том числе:					
Пособия по соцуказанной помощи населению в денежной форме		262	3 870 157,40	-	3 870 157,40
Чистый операционный результат (стр. 301 - стр. 302); (стр. 310 + стр. 410)					
Операционный результат до налогообложения (стр. 010 - стр. 150)	300		-3 870 157,40	-	-3 870 157,40
Налог на прибыль	301		-3 870 157,40	-	-3 870 157,40
302			-	-	-
310			-	-	-
Операции с нефинансовыми активами (стр. 320 + стр. 330 + стр. 360 + стр. 370 + стр. 380 + стр. 390 + стр. 400)					
Чистое поступление основных средств	320		-	-	-
в том числе:					
увеличение стоимости основных средств	321	310	-	-	-
уменьшение стоимости основных средств	322	41X	-	-	-
Чистое поступление нематериальных активов	330				
в том числе:					
увеличение стоимости нематериальных активов	331	320	-	-	-
уменьшение стоимости нематериальных активов	332	42X	-	-	-
Чистое поступление непроизведенных активов	350				
в том числе:					
увеличение стоимости непроизведенных активов	351	330	-	-	-
уменьшение стоимости непроизведенных активов	352	43X	-	-	-
Чистое поступление материальных запасов	360				
в том числе:					
увеличение стоимости материальных запасов	361	340	-	-	-
в том числе:					
уменьшение стоимости материальных запасов	362	440	-	-	-
в том числе:					
Чистое поступление прав пользования	370				
в том числе:					
увеличение стоимости прав пользования	371	35X	-	-	-
уменьшение стоимости прав пользования	372	45X	-	-	-
Чистое изменение затрат на выполнение работ, услуг выполнение работ, услуг	390				
в том числе:					
увеличение затрат	391	X	-	-	-
уменьшение затрат	392	X	-	-	-
Расходы будущих периодов	400	X	-	-	-
Операции с финансовыми активами и обязательствами (стр. 420 - стр. 510)	410		-3 870 157,40	-	-3 870 157,40
Операции с финансовыми активами (стр. 430 + стр. 440 + стр. 450 + стр. 460 + стр. 470 + стр. 480)	420				
Чистое поступление денежных средств и их эквивалентов	430				
в том числе:					
поступление денежных средств и их эквивалентов	431	510	-	-	-
выбывание денежных средств и их эквивалентов	432	610	-	-	-
Чистое поступление ценных бумаг, кроме акций	440				
в том числе:					
увеличение стоимости ценных бумаг, кроме акций и иных финансовых инструментов	441	520	-	-	-
уменьшение стоимости ценных бумаг, кроме акций и иных финансовых инструментов	442	620	-	-	-
Чистое поступление акций и иных финансовых инструментов	450				
в том числе:					
увеличение стоимости акций и иных финансовых инструментов	451	530	-	-	-
уменьшение стоимости акций и иных финансовых инструментов	452	630	-	-	-
Чистое предоставление займов/зачетов	460				
в том числе:					
увеличение задолженности по предоставленным займам/зачетам	461	540	-	-	-
уменьшение задолженности по предоставленным займам/зачетам	462	640	-	-	-
Чистое поступление иных финансовых активов	470				
в том числе:					
увеличение стоимости иных финансовых активов	471	550	-	-	-
уменьшение стоимости иных финансовых активов	472	650	-	-	-
Чистое увеличение прочей дебиторской задолженности	480				
в том числе:					
увеличение прочей дебиторской задолженности	481	560	-	-	-
уменьшение прочей дебиторской задолженности	482	660	-	-	-
Операции с обязательствами (стр. 520 + стр. 530 + стр. 540 + стр. 550 + стр. 560)	510		3 870 157,40	-	3 870 157,40
в том числе:					
увеличение задолженности по внутренним привлеченным займам/зачетам	521	710	-	-	-
уменьшение задолженности по внутренним привлеченным займам/зачетам	522	810	-	-	-
Чистое увеличение задолженности по внешним привлеченным займам/зачетам	530				
в том числе:					
увеличение задолженности по внешним привлеченным займам/зачетам	531	720	-	-	-
уменьшение задолженности по внешним привлеченным займам/зачетам	532	820	-	-	-
Чистое увеличение прочей кредиторской задолженности	540		3 870 157,40	-	3 870 157,40
в том числе:					
увеличение прочей кредиторской задолженности	541	730	-	-	-
уменьшение прочей кредиторской задолженности	542	830	-	-	-
Расходы будущих периодов	550	X	3 870 157,40	-	3 870 157,40
560	X		-	-	-
960	X		-	-	-

Руководитель

13 января 2023 г.



А.С. Семенов
(расшифровка подписи)

Главный бухгалтер



М.Ю. Сердючникова
(расшифровка подписи)

Централизованная бухгалтерия
(уполномоченное лицо)

(наименование, ОГРН, ИНН, КПП, местонахождение)

Исполнитель

13 января 2023 г.

(должность)

(подпись)

(должность)

(подпись)

(расшифровка подписи)

(расшифровка подписи)

(телефон, e-mail)

Дебиторская задолженность по доходам (020500000, 020900000), всего	250	-	11 743,00	61 881 991,85	61 893 734,85	-	12 498,84	67 069 052,16	67 081 551,00
из них:									
долгосрочная	251	-	-	55 237 518,59	55 237 518,59	-	-	41 425 031,03	41 425 031,03
Дебиторская задолженность по выплатам (020600000, 020800000, 303000000), всего	260	85 000,00	7 410,00	118 875,43	211 285,43	209 679,98	1 076 382,16	467 215,11	1 753 277,25
из них:									
долгосрочная	261	-	-	-	-	-	-	-	-
Расчеты по займам (ссудам) (020700000), всего	270	-	-	-	-	-	-	-	-
из них:									
долгосрочные	271	-	-	-	-	-	-	-	-
Прочие расчеты с дебиторами (021000000), всего	280	-	-	-	-	-	-	-	-
из них:									
расчеты по налоговому вычетам по НДС (021010000)	282	-	-	-	-	-	-	-	-
Вложения в финансовые активы (021500000), всего	290	-	-	-	-	-	-	-	-
Итого по разделу II (стр. 200 + стр. 240 + стр. 250 + стр. 260 + стр. 270 + стр. 280 + стр. 290)	340	85 000,00	5 884 005,89	72 352 561,49	78 321 567,38	209 679,98	5 104 188,77	76 133 361,58	81 447 230,33
БАЛАНС (стр. 190 + стр. 340)	350	104 246,92	291 514 842,34	96 289 897,41	387 908 986,67	226 716,16	275 940 359,38	111 702 685,45	387 869 760,99

ПАССИВ	Код строки	На начало года				На конец отчетного периода			
		деятельность с целевыми средствами	деятельность по государственному заданию	приносящая доход деятельность	итого	деятельность с целевыми средствами	деятельность по государственному заданию	приносящая доход деятельность	итого
		всего	всего	всего		7	8	9	
1	2	3	4	5	6	7	8	9	10
III. Обязательства									
Расчеты с кредиторами по долговым обязательствам (030100000), всего	400	-	-	-	-	-	-	-	-
из них: долгосрочные	401	-	-	-	-	-	-	-	-
Кредиторская задолженность по выплатам (030200000, 020800000, 030402000, 030403000), всего	410	12 741,48	2 927 233,91	995 022,74	3 934 998,13	12 741,48	2 839 409,99	252 885,65	3 105 037,12
из них: долгосрочная	411	-	-	-	-	-	-	-	-
Расчеты по платежам в бюджеты (030300000)	420	-	3 072 386,88	1 369 627,50	4 442 014,38	-	3 536 532,04	1 302 931,26	4 839 463,30
Иные расчеты, всего	430	-	-	-	-	-	-	-	-
в том числе:									
расчеты по средствам, полученным во временное распоряжение (030401000)	431	X	X	-	-	X	X	-	-
внутриведомственные расчеты (030404000)	432	-	-	-	-	-	-	-	-
расчеты с прочими кредиторами (030406000)	433	-	-	-	-	-	-	-	-
расчеты по налоговым вычетам по НДС (021010000)	434	-	-	-	-	-	-	-	-
Кредиторская задолженность по доходам (020500000, 020900000), всего	470	-	-	662 832,79	662 832,79	-	-	599 750,27	599 750,27
из них: долгосрочная	471	-	-	-	-	-	-	-	-
Расчеты с учредителем (021006000)	480	-	492 905 248,65	7 599 853,91	500 505 102,56	-	483 999 751,06	7 599 853,91	491 599 604,97
Доходы будущих периодов (040140000)	510	-	-	74 556 666,42	74 556 666,42	-	-	90 375 884,38	90 375 884,38
Резервы предстоящих расходов (040160000)	520	-	15 289 249,62	2 164 717,83	17 453 967,45	-	20 320 947,56	1 888 490,79	22 209 438,35
Итого по разделу III (стр. 400 + стр. 410 + стр. 420 + стр. 430 + стр. 470 + стр. 480 + стр. 510 + стр. 520)	550	12 741,48	514 194 119,06	87 348 721,19	601 555 581,73	12 741,48	510 696 640,65	102 019 796,26	612 729 178,39
IV. Финансовый результат									
Финансовый результат экономического субъекта	570	91 505,44	-222 679 276,72	8 941 176,22	-213 646 595,06	213 974,68	-234 756 281,27	9 682 889,19	-224 859 417,40
БАЛАНС (стр. 550 + стр. 570)	700	104 246,92	291 514 842,34	96 289 897,41	387 908 986,67	226 716,16	275 940 359,38	111 702 685,45	387 869 760,99

* Данные по этим строкам в валюту баланса не входят.

** Данные по этим строкам приводятся с учетом амортизации и (или) обесценения нефинансовых активов.

СПРАВКА
о наличии имущества и обязательств на забалансовых счетах

Форма 0503730, с. 5

1	2	3	На начало года				На конец отчетного периода			
			4	5	6	7	8	9	10	11
Номер забалансового счета	Наименование забалансового счета, показателя	Код строки	деятельность с целевыми средствами	деятельность по государственному заданию	приносящая доход деятельность	итого	деятельность с целевыми средствами	деятельность по государственному заданию	приносящая доход деятельность	итого
01	Имущество, полученное в пользование	010	-	-	-	-	-	-	-	-
02	Материальные ценности на хранения	020	-	-	-	-	-	-	-	-
03	Бланки строгой отчетности	030	-	30,00	85,00	115,00	-	33,00	95,00	128,00
04	Сомнительная задолженность, всего	040	-	-	-	-	-	-	230,00	230,00
	в том числе:								132 857,38	132 857,38
		041	-	-	-	-	-	-	-	-
		042	-	-	-	-	-	-	132 857,38	132 857,38
		043	-	-	-	-	-	-	-	-
		044	-	-	-	-	-	-	-	-
		045	-	-	-	-	-	-	-	-
		046	-	-	-	-	-	-	-	-
		047	-	-	-	-	-	-	-	-
		048	-	-	-	-	-	-	-	-
		049	-	-	-	-	-	-	-	-
05	Материальные ценности, оплаченные по централизованному снабжению	050	-	-	-	-	-	-	-	-
06	Задолженность учащихся и студентов за невозвращенные материальные ценности	060	-	-	-	-	-	-	-	-
07	Награды, призы, кубки и ценные подарки, сувениры	070	-	-	-	-	-	-	-	-
08	Путевки неоплаченные	080	-	-	-	-	-	-	-	-
09	Заловые части к транспортным средствам, выданные взамен изношенных	090	-	-	-	-	-	-	-	-
10	Обеспечение исполнения обязательств, всего	100	-	423 110,50	1 129 816,00	1 552 926,50	-	423 110,50	1 285 216,00	1 708 326,50
	в том числе:									
	здаток	101	-	-	-	-	-	-	-	-
	залог	102	-	-	-	-	-	-	-	-
	банковская гарантия	103	-	-	-	-	-	-	-	-
	поручительство	104	-	-	-	-	-	-	-	-
	иное обеспечение	105	-	-	-	-	-	-	-	-
12	Спецоборудование для выполнения научно-исследовательских работ по договорам с заказчиками	120	-	-	-	-	-	-	-	-
13	Экспериментальные устройства	130	-	-	-	-	-	-	-	-
15	Расчетные документы, не оплаченные в срок из-за отсутствия средств на счете государственного (муниципального) учреждения	150	-	-	-	-	-	-	-	-
16	Переплаты пенсий и пособий вследствие неправильного применения законодательства пенсиях и пособиях, счетных ошибок	160	-	-	-	-	-	-	-	-
17	Поступления денежных средств, всего	170	-	-	-	-	47 433 965,00	156 103 410,00	41 275 437,86	244 812 812,86
	в том числе:									
	доходы	171	-	-	-	-	-	-	-	-
	расходы	172	-	-	-	-	-	-	40 415 437,86	40 415 437,86
	источники финансирования дефицита бюджета	173	-	-	-	-	-	-	-	-
18	Выбытия денежных средств, всего	180	-	-	-	-	47 433 965,00	156 103 410,00	860 000,00	204 397 375,00
	в том числе:									
	доходы	181	-	-	-	-	47 433 965,00	157 952 955,12	43 030 037,76	248 416 957,88
	расходы	182	-	-	-	-	-	-	-	-
	источники финансирования дефицита бюджета	183	-	-	-	-	47 433 965,00	157 952 955,12	43 030 037,76	248 416 957,88
20	Задолженность, не востребованная кредиторами, всего	200	-	-	284 483,21	284 483,21	-	-	514 321,31	514 321,31
	в том числе:									
		201	-	-	-	-	-	-	-	-
		202	-	-	284 483,21	284 483,21	-	-	514 321,31	514 321,31
		203	-	-	-	-	-	-	-	-
		204	-	-	-	-	-	-	-	-
		205	-	-	-	-	-	-	-	-
		206	-	-	-	-	-	-	-	-
		207	-	-	-	-	-	-	-	-
		208	-	-	-	-	-	-	-	-
		209	-	-	-	-	-	-	-	-
21	Основные средства в эксплуатации	210	-	-	-	-	-	-	-	-
22	Материальные ценности, полученные по централизованному снабжению	220	-	1 175 097,43	2 278 191,16	3 453 288,59	-	1 173 867,43	2 349 472,20	3 523 369,63
23	Периодические издания для пользования	230	-	-	-	-	-	-	-	-
24	Нефинансовые активы, переданные в доверительное управление	240	-	-	318,00	318,00	-	-	270,00	270,00
25	Имущество, переданное в возмездное пользование (аренду)	250	-	-	-	-	-	-	-	-
26	Имущество, переданное в безвозмездное пользование	260	-	13 417 562,50	-	13 417 562,50	-	39 363 618,52	-	39 363 618,52
27	Материальные ценности, выданные в личное пользование работникам (сотрудникам)	270	-	-	-	-	-	-	-	-
30	Расчеты по исполнению денежных обязательств через третьих лиц	290	-	-	74 700,00	74 700,00	-	-	71 200,00	71 200,00
31	Акции по номинальной стоимости	300	-	-	-	-	-	-	-	-
38	Сметная стоимость создания (реконструкции) объекта концессии	310	-	-	-	-	-	-	-	-
39	Доходы от инвестиций на создание и (или) реконструкцию объекта концессии	320	-	-	-	-	-	-	-	-
40	Финансовые активы в управляющих компаниях	330	-	-	-	-	-	-	-	-
45	Доходы и расходы по долгосрочным договорам строительного подряда	350	-	-	-	-	-	-	-	-

Руководитель _____ (подпись) А.С. Семёнов (расшифровка подписи) Главный бухгалтер _____ (подпись) М.Ю. Серебрянникова (расшифровка подписи)

Централизованная бухгалтерия

_____ (наименование, ОГРН, ИНН, КПП, местонахождение)

Руководитель _____ (подпись) _____ (подпись) _____ (расшифровка подписи)

Исполнитель _____ (подпись) _____ (подпись) _____ (расшифровка подписи) _____ (подпись, e-mail)