

Показатель / Номер графы	2	3	3а	4	4а	4б	5	5а	5б	6	7	8	9	10	
АКТИВ	350	214 408,40	196 268,05	18 139,35	294 382 253,58	294 655 424,08	-273 170,50	90 002 803,82	88 913 284,44	1 089 519,38	384 599 465,80	104 246,92	291 514 842,34	96 848 410,61	388 467 499,87
ПАССИВ	700	214 408,40	196 268,05	18 139,35	294 382 253,58	294 655 424,08	-273 170,50	90 002 803,82	88 913 284,44	1 089 519,38	384 599 465,80	104 246,92	291 514 842,34	96 848 410,61	388 467 499,87
ОТКЛОНЕНИЕ															

**БАЛАНС
ГОСУДАРСТВЕННОГО (МУНИЦИПАЛЬНОГО) УЧРЕЖДЕНИЯ**

на «01» января 2022 г.

Учреждение	СВФУ
Обособленное подразделение	МПТИ (Ф) СВФУ
Учредитель	Российская Федерация
Наименование органа, осуществляющего полномочия учредителя	Министерство образования и науки Российской Федерации
Периодичность, подавая ЕРБ/иД измерений: руб.	

Форма по ОКУД	КОДЫ 0603730
Дата	01.01.2022
ОКБЗД	85.22
по ОКПО	55411622
ИНН	1435037142
по ОКТМО	9640400000
по ОКПО	
ИНН	
Глава по БК	075
по ОКЕИ	383

АКТИВ	Код строки	На начало года									На конец отчетного периода					
		деятельность с целевыми средствами			деятельность по государственному заданию			приносящая доход деятельность			итого	деятельность с целевыми средствами	деятельность по государственному заданию	приносящая доход деятельность	итого	
		всего	остаток на начало года	исправление ошибок прошлых лет	всего	остаток на начало года	исправление ошибок прошлых лет	всего	остаток на начало года	исправление ошибок прошлых лет						
1	2	3	3а	3б	4	4а	4б	5	5а	5б	6	7	8	9	10	
I. Нефинансовые активы																
Основные средства (балансовая стоимость, 010100000) *	010	-	-	-	532 790 113,92	532 790 113,92	-	73 503 732,74	73 474 792,72	28 940,02	606 293 846,68	-	531 216 043,37	79 358 802,53	610 574 845,90	
Уменьшение стоимости основных средств**, всего*	020	-	-	-	268 880 614,55	268 880 614,55	-	62 042 482,05	62 013 522,03	28 940,02	330 923 076,60	-	273 901 052,11	66 695 780,60	340 596 832,71	
из них: амортизация основных средств*	021	-	-	-	268 880 614,55	268 880 614,55	-	62 042 482,05	62 013 522,03	28 940,02	330 923 076,60	-	273 901 052,11	66 695 780,60	340 596 832,71	
Основные средства - остаточная стоимость, стр. 010 - стр. 020	030	-	-	-	263 909 499,37	263 909 499,37	-	11 461 270,69	11 461 270,69	-	275 370 770,08	-	257 314 991,26	12 663 021,93	269 978 011,19	
Нематериальные активы (балансовая стоимость, 010200000)**	040	-	-	-	-	-	-	368 640,62	368 640,62	-	368 640,62	-	145 924,56	148 640,62	514 565,58	
Уменьшение стоимости нематериальных активов**, всего*	050	-	-	-	-	-	-	192 631,58	192 631,58	-	192 631,58	-	145 924,56	245 434,22	391 358,18	
из них: амортизация нематериальных активов*	051	-	-	-	-	-	-	192 631,58	192 631,58	-	192 631,58	-	145 924,56	245 434,22	391 358,18	
Нематериальные активы*** (остаточная стоимость, стр. 040 - стр. 050)	060	-	-	-	-	-	-	176 009,04	176 009,04	-	176 009,04	-	123 206,40	123 206,40	173 206,40	
Непроизведенные активы (010300000)** (остаточная стоимость)	070	-	-	-	26 646 376,39	26 646 376,39	-	-	-	-	26 646 376,39	-	26 329 711,87	26 329 711,87	26 329 711,87	
Материальные запасы (010500000)** (остаточная стоимость), всего	080	25 819,05	25 819,05	-	2 313 552,48	2 586 722,98	-273 170,50	4 693 391,85	4 803 817,87	-110 426,02	7 032 763,38	19 246,92	1 781 241,60	5 042 618,97	6 843 108,49	
из них: внеоборотные	081	-	-	-	-	-	-	-	-	-	-	-	-	-	-	
Права пользования активами (011100000)** (остаточная стоимость), всего	100	-	-	-	-	-	-	4 570 802,93	4 570 802,93	-	4 570 802,93	-	8 025 195,94	6 025 195,94	6 025 195,94	
из них: долговые	101	-	-	-	-	-	-	-	-	-	-	-	-	-	-	
Вложения в нефинансовые активы (010600000)	120	-	-	-	-	-	-	25 936,50	25 936,50	-	25 936,50	-	194 164,45	46 433,00	240 597,45	
из них: внеоборотные	121	-	-	-	-	-	-	25 936,50	25 936,50	-	25 936,50	-	194 164,45	46 433,00	240 597,45	
Нефинансовые активы в пути (010700000)	130	-	-	-	-	-	-	-	-	-	-	-	-	-	-	
Затраты на изготовление готовой продукции, выполнение работ, услуг (010900000)	150	-	-	-	-	-	-	-	-	-	-	-	-	-	-	
Расходы будущих периодов (040150000)	160	-	-	-	-	-	-	2 090 735,70	2 090 735,70	-	2 090 735,70	-	10 727,27	38 858,68	47 585,95	
Итого по разделу I (стр. 030 + стр. 060 + стр. 070 + стр. 080 + стр. 100 + стр. 120 + стр. 130 + стр. 150 + стр. 160)	190	25 819,05	25 819,05	-	292 868 428,24	293 142 598,74	-273 170,50	23 018 146,71	23 128 572,73	-110 426,02	315 913 394,00	19 246,92	285 630 836,45	23 937 335,92	309 567 419,28	
II. Финансовые активы																
Денежные средства учреждения (020100000), всего	200	-	-	-	1 502 400,12	1 502 400,12	-	15 925 982,04	15 925 982,04	-	17 428 362,16	-	5 864 852,89	10 351 694,21	16 216 547,10	
в том числе: на лицевых счетах учреждения в органы казначейства (020110000)	201	-	-	-	-	-	-	-	-	-	-	-	-	-	-	
в кредитной организации (020120000), всего	203	-	-	-	1 502 400,12	1 502 400,12	-	15 925 982,04	15 925 982,04	-	17 428 362,16	-	5 864 852,89	10 351 694,21	16 216 547,10	
из них: на депозитах (020120000), всего	204	-	-	-	-	-	-	-	-	-	-	-	-	-	-	
из них: долговые	205	-	-	-	-	-	-	-	-	-	-	-	-	-	-	
в иностранной валюте (020127000)	206	-	-	-	-	-	-	-	-	-	-	-	-	-	-	
в классе учреждений (020130000)	207	-	-	-	-	-	-	-	-	-	-	-	-	-	-	
Финансовые вложения (020400000), всего	240	-	-	-	-	-	-	-	-	-	-	-	-	-	-	
из них: долговые	241	-	-	-	-	-	-	-	-	-	-	-	-	-	-	
Дебиторская задолженность по доходам (020500000, 020900000), всего	250	-	-	-	-	-	-	50 638 402,10	49 438 456,70	1 199 945,40	50 638 402,10	-	11 743,00	62 440 505,05	62 452 248,05	
из них: дебиторская	251	-	-	-	-	-	-	49 170 506,64	48 170 506,64	49 170 506,64	49 170 506,64	-	55 237 518,59	55 237 518,59	55 237 518,59	
Дебиторская задолженность по выплатам (020600000, 020800000, 303000000), всего	260	188 569,35	170 450,00	18 139,35	10 425,22	10 425,22	-	420 292,97	420 292,97	-	619 307,54	85 000,00	7 410,00	118 875,43	211 285,43	
из них: долговая	261	-	-	-	-	-	-	-	-	-	-	-	-	-	-	
Расчеты по займам (ссудам) (020700000), всего	270	-	-	-	-	-	-	-	-	-	-	-	-	-	-	
из них: долговые	271	-	-	-	-	-	-	-	-	-	-	-	-	-	-	
Прочие расчеты с дебиторами (021000000), всего	280	-	-	-	-	-	-	-	-	-	-	-	-	-	-	
из них: вычеты по налоговым вычетам по НДС (021010000)	282	-	-	-	-	-	-	-	-	-	-	-	-	-	-	
Вложения в финансовые активы (021500000), всего	290	-	-	-	-	-	-	-	-	-	-	-	-	-	-	
Итого по разделу II (стр. 200 + стр. 240 + стр. 250 + стр. 260 + стр. 270 + стр. 280 + стр. 290)	340	188 569,35	170 450,00	18 139,35	1 512 825,34	1 512 825,34	-	66 984 657,11	65 784 711,71	1 199 945,40	68 886 071,80	85 000,00	5 884 005,89	72 911 074,69	78 880 080,58	
БАЛАНС (стр. 190 + стр. 340)	350	214 408,40	196 268,05	18 139,35	294 382 253,58	294 655 424,08	-273 170,50	90 002 803,82	88 913 284,44	1 089 519,38	384 599 465,80	104 246,92	291 514 842,34	96 848 410,61	388 467 499,87	

ПАССИВ	Код строки	На начало года									На конец отчетного периода					
		деятельность с целевыми средствами			деятельность по государственному заданию			принесшая доход деятельности			итого	деятельность с целевыми средствами	деятельность по государственному заданию	приносщая доход деятельности	итого	
		всего	остаток на начало года	исправлено ошибок прошлых лет	всего	остаток на начало года	исправлено ошибок прошлых лет	всего	остаток на начало года	исправлено ошибок прошлых лет						
1	2	3	3а	3б	4	4а	4б	5	5а	5б	6	7	8	9	10	
III. Обязательства																
Расчеты с кредиторами по долговым обязательствам (030100000), всего	400	-	-	-	-	-	-	-	-	-	-	-	-	-	-	-
из них:																
допосредные	401	-	-	-	-	-	-	-	-	-	-	-	-	-	-	-
Кредиторская задолженность по выплатам (030200000, 020800000, 030402000, 030403000), всего	410	-	-	-	-	-	-	528 786,16	528 786,16	-	528 786,16	12 741,48	2 927 233,91	975 022,74	3 914 998,13	
из них:																
допосредная	411	-	-	-	-	-	-	-	-	-	-	-	-	-	-	-
Расчеты по платежам в бюджеты (030300000)	420	-	-	-	-	-	-	736 251,83	735 962,83	289,00	736 251,83	-	3 072 396,88	1 369 627,50	4 442 014,38	
Иные расчеты, всего	430	-	-	-	-	-	-	-	-	-	-	-	-	-	-	-
в том числе:																
вычеты по средствам, полученным во временное распоряжение (030401000)	431	X	X	X	X	X	X	-	-	-	-	X	X	-	-	-
внутрибюджетные расчеты (030404000)	432	-	-	-	-	-	-	-	-	-	-	-	-	-	-	-
расчеты с прочими кредиторами (030405000)	433	-	-	-	-	-	-	-	-	-	-	-	-	-	-	-
расчеты по налоговым вычетам по НДС (021010000)	434	-	-	-	-	-	-	-	-	-	-	-	-	-	-	-
Кредиторская задолженность по доходам (020500000, 020900000), всего	470	-	-	-	-	-	-	1 467 551,77	1 467 551,77	-	1 467 551,77	-	-	862 832,79	862 832,79	
из них:																
допосредная	471	-	-	-	-	-	-	-	-	-	-	-	-	-	-	-
Расчеты с учредителем (021006000)	480	-	-	-	493 221 913,17	493 221 913,17	-	7 599 853,91	7 599 853,91	-	500 821 767,08	-	492 905 248,95	7 599 853,91	500 505 102,56	
Ссуды будущих периодов (040140000)	510	-	-	-	-	-	-	59 478 180,54	58 276 235,14	1 199 945,40	59 478 180,54	-	-	75 105 673,62	75 105 673,62	
Резервы предстоящих расходов (040160000)	520	-	-	-	22 501 101,99	22 501 101,99	-	1 671 819,34	1 671 816,34	-	24 172 921,33	-	15 289 249,82	2 164 717,83	17 453 967,45	
Итого по разделу III (стр. 400 + стр. 410 + стр. 420 + стр. 430 + стр. 470 + стр. 480 + стр. 510 + стр. 520)	650	-	-	-	515 723 016,16	515 723 016,16	-	71 462 443,55	70 282 209,15	1 200 234,40	587 205 458,71	12 741,48	514 194 119,06	87 877 728,39	602 084 588,93	
IV. Финансовый результат																
Финансовый результат экономического субъекта	570	214 408,40	196 269,05	16 139,35	-221 340 781,58	-221 067 591,08	-273 170,50	16 520 360,27	16 631 075,29	-110 715,02	-202 605 992,91	91 505,44	-222 679 276,72	8 970 682,22	-213 617 088,06	
БАЛАНС (стр. 650 + стр. 670)	700	214 408,40	196 269,05	16 139,35	264 362 253,58	264 655 424,08	-273 170,50	90 002 803,82	88 913 264,44	1 089 519,38	384 599 465,80	104 248,92	261 514 842,34	96 848 410,61	388 467 499,87	



* Данные по этим строкам в валюте баланса не вводится.

** Данные по этим строкам приводятся с учетом амортизации и (или) обесценения нефинансовых активов.

СПРАВКА
о наличии имущества и обязательств на забалансовых счетах

Форма № 5

1	2	3	На начало года				На конец отчетного периода			
			4	5	6	7	8	9	10	11
Номер забалансового счета	Наименование забалансового счета, показателя	Код строки	деятельность с целевыми средствами	деятельность по государственному заданию	приносящая доход деятельность	итого	деятельность с целевыми средствами	деятельность по государственному заданию	приносящая доход деятельность	итого
01	Имущество, полученное в пользование	010	-	-	2 321 436,00	2 321 436,00	-	-	-	-
02	Материальные ценности на хранении	020	-	7,00	16,00	23,00	-	-	30,00	65,00
03	Задолженность по отчетности	030	-	-	-	-	-	-	-	-
04	Задолженность, всего	040	-	-	576 236,03	576 236,03	-	-	-	-
	в том числе:									
		041	-	-	576 236,03	576 236,03	-	-	-	-
		042	-	-	-	-	-	-	-	-
		043	-	-	-	-	-	-	-	-
		044	-	-	-	-	-	-	-	-
		045	-	-	-	-	-	-	-	-
		046	-	-	-	-	-	-	-	-
		047	-	-	-	-	-	-	-	-
		048	-	-	-	-	-	-	-	-
		049	-	-	-	-	-	-	-	-
05	Материальные ценности, оплаченные по централизованному снабжению	050	-	-	-	-	-	-	-	-
06	Задолженность учащихся и студентов за невозвращенные материальные ценности	060	-	-	-	-	-	-	-	-
07	Наг. зад., призы, кубки и ценные подарки, сувениры	070	-	-	-	-	-	-	-	-
08	Путевки неоплаченные	080	-	-	-	-	-	-	-	-
09	Запасные части к транспортным средствам, выданные взамен изношенных	090	-	-	-	-	-	-	-	-
10	Обеспечение исполнения обязательств, всего	100	-	423 110,50	1 126 436,00	1 549 546,50	-	423 110,50	1 282 816,00	1 705 926,50
	в том числе:									
	заклад	101	-	-	-	-	-	-	-	-
	залог	102	-	-	-	-	-	-	-	-
	банковская гарантия	103	-	-	-	-	-	-	-	-
	поручительство	104	-	-	-	-	-	-	-	-
	иное обеспечение	105	-	-	-	-	-	-	-	-
12	Спецоборудования для выполнения научно-исследовательских работ по договорам с заказчиками	120	-	-	-	-	-	-	-	-
13	Экспериментальные устройства	130	-	-	-	-	-	-	-	-
15	Руч. книги, документы, не оплаченные в срок из-за отсутствия средств на счете государственного (муниципального) учреждения	150	-	-	-	-	-	-	-	-
16	Переплаты пеней и штрафов вследствие нецелесообразного применения законодательства пеней и пособий, счетных ошибок	160	-	-	-	-	-	-	-	-
17	Поступления денежных средств, всего	170	-	-	-	-	47 682 217,21	139 658 781,63	45 157 090,34	232 498 089,18
	в том числе:									
	доходы	171	-	-	-	-	-	-	43 707 090,34	43 707 090,34
	расходы	172	-	-	-	-	-	-	-	-
	источники финансирования дефицита бюджета	173	-	-	-	-	47 682 217,21	139 658 781,63	1 450 000,00	188 790 998,64
18	Выбытия денежных средств, всего	180	-	-	-	-	47 682 217,21	135 296 328,86	50 731 358,17	233 709 904,24
	в том числе:									
	доходы	181	-	-	-	-	-	-	-	-
	расходы	182	-	-	-	-	47 682 217,21	135 296 328,86	50 731 358,17	233 709 904,24
	источники финансирования дефицита бюджета	183	-	-	-	-	-	-	-	-
20	Задолженность, не востребованная кредиторами, всего	200	-	-	235 075,73	235 075,73	-	-	284 483,21	284 483,21
	в том числе:									
		201	-	-	235 075,73	235 075,73	-	-	284 483,21	284 483,21
		202	-	-	-	-	-	-	-	-
		203	-	-	-	-	-	-	-	-
		204	-	-	-	-	-	-	-	-
		205	-	-	-	-	-	-	-	-
		206	-	-	-	-	-	-	-	-
		207	-	-	-	-	-	-	-	-
		208	-	-	-	-	-	-	-	-
		209	-	-	-	-	-	-	-	-
21	Основные средства в эксплуатации	210	-	1 270 544,83	1 569 477,16	2 840 021,99	-	1 175 097,43	2 278 191,16	3 453 288,59
22	Материальные ценности, полученные по централизованному снабжению	220	-	-	-	-	-	-	-	-
23	Периодические издания для пользования	230	-	-	516,00	516,00	-	-	318,00	318,00
24	Нефинансовые активы, переданные в доверительное управление	240	-	-	-	-	-	-	-	-
25	Имущество, переданное в возмездное пользование (аренду)	250	-	-	-	-	-	13 417 562,50	-	13 417 562,50
26	Имущество, переданное в безвозмездное пользование	260	-	-	-	-	-	-	-	-
27	Материальные ценности, выданные в личное пользование работникам (сотрудникам)	270	-	-	-	-	-	-	74 700,00	74 700,00
30	Расчеты по исполнению денежных обязательств через третьих лиц	290	-	-	29 890,00	29 890,00	-	-	-	-
31	Акции по номинальной стоимости	300	-	-	-	-	-	-	-	-
38	Сметная стоимость создания (реконструкции) объекта концессии	310	-	-	-	-	-	-	-	-
39	Доходы от инвестиций на создание и (или) реконструкцию объекта концессии	320	-	-	-	-	-	-	-	-
40	Финансовые активы в управляющих компаниях	330	-	-	-	-	-	-	-	-
45	Доходы и расходы по долгосрочным договорам строительного подряда	350	-	-	-	-	-	-	-	-

Руководитель:  А.С. Семёнов (расшифровка подписи) Главный бухгалтер:  М.Ю. Собреникова (расшифровка подписи)

Централизованная бухгалтерия _____ (наименование, ОГРН, ИНН, ИТН, место нахождения)

Руководитель (уполномоченное лицо) _____ (должность) _____ (подпись) _____ (расшифровка подписи)

Исполнитель: _____ (должность) _____ (подпись) _____ (расшифровка подписи) _____ (подпись, e-mail)

ОТЧЕТ О ФИНАНСОВЫХ РЕЗУЛЬТАТАХ ДЕЯТЕЛЬНОСТИ УЧРЕЖДЕНИЯ

на 1 января 2022 г.

Учреждение	СВФУ
Обособленное подразделение	МПТИ (Ф) СВФУ
Учредитель	Российская Федерация
Наименование органа, осуществляющего полномочия учредителя	Министерство образования и науки Российской Федерации
Периодичность: годичная	
Единица измерения: руб.	

Форма по ОКУД	0403721
Дата по ОКПО	01.01.2022
ИНН	02080705
	1435037142
по ОКТМО	9840400000
по ОКТО	
ИНН	
Глава по БК	075
по ОКЕИ	383

Наименование показателя	Код строки	Код аналитики	Деятельность с целевыми средствами	Деятельность по государственному заданию	Приносящая доход деятельность	Итого
1	2	3	4	5	6	7
Доходы	010	100	-	-	53 800 533,42	53 800 533,42
в том числе:						
Доходы от операционной аренды		121	-	-	1 894 864,32	1 894 864,32
Доходы от оказания платных услуг (работ)		131	-	-	30 924 716,66	30 924 716,66
Доходы от компенсации затрат		134	-	-	53 461,50	53 461,50
Доходы по условным арендным платежам		135	-	-	3 383 879,08	3 383 879,08
Доходы от штрафных санкций за нарушение законодательства о закупках и нарушение условий контрактов (договоров)		141	-	-	88 800,00	88 800,00
Поступления текущего характера от иных резидентов (за исключением сектора государственного управления и организаций государственного сектора)		155	-	-	4 329 735,55	4 329 735,55
Доходы от выбытия активов		172	-	316 664,52	-	316 664,52
Чрезвычайные доходы от операций с активами		173	-	-	-94 559,80	-94 559,80
Доходы от оценки активов и обязательств		176	-	-316 664,52	-	-316 664,52
Доходы об безвозмездного права пользования активом, предоставленным сектором государственного управления		186	-	-	13 219 636,11	13 219 636,11
Расходы	150	200	47 786 980,82	146 568 645,27	64 778 145,97	259 133 772,06
в том числе:						
Заработная плата		211	-	86 986 987,28	10 171 247,51	97 038 244,79
Прочие социальные выплаты персоналу в денежной форме		212	-	1 200,00	190 220,75	191 420,75
Начисления на выплаты по оплате труда		213	-	24 420 423,41	2 862 930,05	27 283 353,46
Прочие социальные выплаты персоналу в натуральной форме		214	3 525 014,22	-	117 027,26	3 642 041,48
Услуги связи		221	-	13 311,41	421 673,76	434 985,17
Транспортные услуги		222	79 578,74	2 335,32	70 333,75	152 247,81
Коммунальные услуги		223	-	17 119 712,51	9 781 053,82	26 900 766,33
Арендная плата за пользование имуществом (за исключением земельных участков и других обособленных природных объектов)		224	-	-	13 347 916,11	13 347 916,11
Работы, услуги по содержанию имущества		225	-	1 736 051,50	5 362 964,55	7 099 016,05
Прочие работы, услуги		226	-	3 377 864,51	11 117 613,38	14 495 477,89
Страхование		227	-	-	13 590,44	13 590,44
Пособия по социальной помощи населению в денежной форме		252	7 009 894,83	-	-	7 009 894,83
Пенсии, пособия, выплачиваемые работодателями, наймателями бывшим работникам		254	-	-	20 000,00	20 000,00
Социальные пособия и компенсации персоналу в денежной форме		256	-	208 722,38	9 524,48	218 246,86
Амортизация		271	-	6 740 433,07	6 529 198,32	13 269 631,39
Расходование материальных запасов		272	6 572,13	532 310,88	2 734 716,40	3 273 599,41
Налики, пошлины и сборы		291	-	5 549 293,00	316 068,00	5 865 361,00
Штрафы за нарушение законодательства о налогах и сборах, законодательства о страховых взносах		292	-	-	69,41	69,41
Иные выплаты текущего характера физическим лицам		296	36 865 920,80	-	1 712 000,00	38 577 920,80
Чистый операционный результат (стр. 301 - стр. 302); (стр. 310 + стр. 410)	300		-47 786 980,82	-146 568 645,27	-10 977 612,55	-205 333 238,64
Операционный результат до налогообложения (стр. 010 - стр. 150)	301		-47 786 980,82	-146 568 645,27	-10 977 612,55	-205 333 238,64
Налог на прибыль	302		-	-	-	-
Операции с нефинансовыми активами (стр. 320 + стр. 330 + стр. 360 + стр. 360 + стр. 370 + стр. 380 + стр. 390 + стр. 400)	310		-8 572,13	-7 238 591,79	919 189,21	-8 325 974,71
Чистое поступление основных средств	320		-	-6 594 508,11	1 201 751,24	-5 392 756,87
в том числе:						
увеличение стоимости основных средств	321	310	-	-	7 564 943,00	7 564 943,00
уменьшение стоимости основных средств	322	41X	-	6 584 508,11	6 363 191,76	12 957 699,87
Чистое поступление нематериальных активов	330		-	194 164,45	-32 306,14	161 858,31
в том числе:						
увеличение стоимости нематериальных активов	331	320	-	340 089,41	42 562,00	382 651,41
уменьшение стоимости нематериальных активов	332	42X	-	145 924,96	74 868,14	220 793,10
Чистое поступление неприкосновенных активов	350		-	-316 664,52	-	-316 664,52
в том числе:						
увеличение стоимости неприкосновенных активов	351	330	-	-316 664,52	-	-316 664,52
уменьшение стоимости неприкосновенных активов	352	43X	-	-	-	-
Чистое поступление материальных запасов	360		-6 572,13	-532 310,88	349 228,12	-189 654,89
в том числе:						
увеличение стоимости материальных запасов	361	340	-	-	3 083 944,52	3 083 944,52
из них:						
увеличение стоимости материальных запасов	362	440	6 572,13	532 310,88	2 734 716,40	3 273 599,41
из них:						
Чистое поступление прав пользования	370		-	-	1 454 393,01	1 454 393,01
в том числе:						
увеличение стоимости прав пользования	371	35X	-	-	16 706 868,08	16 706 868,08
уменьшение стоимости прав пользования	372	45X	-	-	15 252 473,07	15 252 473,07
Чистое изменение затрат на изготовление готовой продукции (работ, услуг)	390		-	-	-	-
в том числе:						
увеличение затрат	391	x	-	139 410 433,61	43 023 486,12	182 433 919,73
уменьшение затрат	392	x	-	139 410 433,61	43 023 486,12	182 433 919,73
Расходы будущих периодов	400	x	-	10 727,27	-2 053 877,02	-2 043 149,75
Операции с финансовыми активами и обязательствами (стр. 420 - стр. 510)	410		-47 780 408,69	-139 330 053,48	-11 896 801,76	-199 007 263,93
Операции с финансовыми активами (стр. 430 + стр. 440 + стр. 450 + стр. 460 + стр. 470 + стр. 480)	420		-103 589,35	4 698 270,29	6 731 136,56	11 325 817,50
Чистое поступление денежных средств и их эквивалентов	430		-	4 362 452,77	-5 574 267,83	-1 211 815,06
в том числе:						
поступление денежных средств и их эквивалентов	431	510	48 870 388,78	141 860 544,72	50 402 759,46	240 933 692,96
выбытие денежных средств и их эквивалентов	432	610	48 870 388,78	137 268 091,95	55 977 027,29	242 145 508,02
Чистое поступление ценных бумаг, кроме акций	440		-	-	-	-
в том числе:						
увеличение стоимости ценных бумаг, кроме акций и иных финансовых инструментов	441	520	-	-	-	-
уменьшение стоимости ценных бумаг, кроме акций и иных финансовых инструментов	442	620	-	-	-	-
Чистое поступление акций и иных финансовых инструментов	450		-	-	-	-
в том числе:						
увеличение стоимости акций и иных финансовых инструментов	451	530	-	-	-	-
уменьшение стоимости акций и иных финансовых инструментов	452	630	-	-	-	-
Чистое предоставление займов (ссуд)	460		-	-	-	-
в том числе:						
увеличение задолженности по предоставленным займам (ссудам)	461	540	-	-	-	-
уменьшение задолженности по предоставленным займам (ссудам)	462	640	-	-	-	-
Чистое поступление иных финансовых активов	470		-	-	-	-
в том числе:						
увеличение стоимости иных финансовых активов	471	550	-	-	-	-
уменьшение стоимости иных финансовых активов	472	650	-	-	-	-
Чистое увеличение дебиторской задолженности	480		-103 589,35	335 817,52	12 305 404,39	12 537 632,56
в том числе:						

увеличение дебиторской задолженности	481	560	4 781 066,89	2 268 082,83	71 186 235,47	78 236 285,08
уменьшение дебиторской задолженности	482	860	4 855 556,04	1 932 285,41	58 880 831,08	65 668 652,53
Операции с обязательствами (стр. 520 + стр. 530 + стр. 540 + стр. 550 + стр. 560)	510		47 676 819,34	144 028 323,77	18 627 938,32	210 333 081,43
Чистое увеличение задолженности по внутренним привлеченным займам	520		-	-	-	-
в том числе:						
увеличение задолженности по внутренним привлеченным займам	521	710	-	-	-	-
уменьшение задолженности по внутренним привлеченным займам	522	810	-	-	-	-
Чистое увеличение задолженности по внешним привлеченным займам	530		-	-	-	-
в том числе:						
увеличение задолженности по внешним привлеченным займам	531	720	-	-	-	-
уменьшение задолженности по внешним привлеченным займам	532	820	-	-	-	-
Чистое увеличение прочей кредиторской задолженности	540		47 676 819,34	151 240 176,14	2 507 546,75	201 424 542,23
в том числе:						
увеличение прочей кредиторской задолженности	541	730	93 513 170,99	308 337 536,60	55 984 651,31	457 835 358,90
уменьшение прочей кредиторской задолженности	542	830	45 836 351,65	157 097 360,46	53 477 104,56	256 410 816,67
Чистое изменение дохода будущих периодов	550	x	-	-	15 627 493,08	15 627 493,08
Чистое изменение резервов предстоящих расходов	560	x	-	-7 211 852,37	492 898,49	-6 718 953,88

Руководитель  А.С. Семёнов (подпись)
 Главный бухгалтер  М.Ю. Сеlezнева (подпись)
 М.Ю. Сеlezнева (расшифровка подписи)

Центриализованная бухгалтерия _____ (наименование, ОГРН, ИНН, КПП, местонахождение)

Руководитель (уполномоченное лицо) _____ (должность)
 _____ (подпись)
 _____ (расшифровка подписи)

Исполнитель _____ (должность)
 _____ (подпись)
 _____ (расшифровка подписи)
 _____ (телефон, e-mail)

21 января 2022 г.

ОТЧЕТ
ОБ ИСПОЛНЕНИИ УЧРЕЖДЕНИЕМ ПЛАНА ЕГО ФИНАНСОВО-ХОЗЯЙСТВЕННОЙ ДЕЯТЕЛЬНОСТИ
на 1 января 2022 г.

Учреждение СВФУ
 Обособленное подразделение МПТИ (ф) СВФУ
 Учредитель Российская Федерация
 Наименование органа, осуществляющего полномочия учредителя Министерство образования и науки Российской Федерации
 Вид финансового обеспечения (деятельности) Приносящая доход деятельность (собственные доходы учреждения)
 Периодичность: квартальная, годовая
 Единица измерения: руб.

Форма по ОКУД	0503737
Дата	01.01.2022
по ОКПО	02069705
по ОКТМО	98404000000
по ОКПО	
Глава по БК	075
по ОКЕИ	383

1. Доходы учреждения

Наименование показателя	Код строки	Код аналитики	Утверждено плановых назначений	Исполнено плановых назначений					Сумма отклонения
				через лицевые счета	через банковские счета	через кассу учреждения	некассовыми операциями	итого	
1	2	3	4	5	6	7	8	9	10
Доходы - всего	010		47 239 178,06	-	43 619 990,78	87 099,56	88 800,00	43 795 890,34	3 443 287,72
Доходы от собственности	030	120	1 836 061,78	-	2 179 953,00	-	-	2 179 953,00	-343 891,22
Доходы от оказания платных услуг (работ), компенсаций затрат	040	130	34 903 216,28	-	31 663 938,63	87 099,56	-	31 751 038,19	3 152 178,09
Штрафы, пени, неустойки, возмещения ущерба	050	140	-	-	-	-	88 800,00	88 800,00	-88 800,00
Безвозмездные денежные поступления текущего характера	060	150	11 685 900,00	-	11 695 150,00	-	-	11 695 150,00	-9 250,00
Прочие доходы	100	180	-1 186 000,00	-	-1 919 050,85	-	-	-1 919 050,85	733 050,85

2. Расходы учреждения

Наименование показателя	Код строки	Код аналитики	Утверждено плановых назначений	Исполнено плановых назначений					Сумма отклонения
				через лицевые счета	через банковские счета	через кассу учреждения	некассовыми операциями	итого	
1	2	3	4	5	6	7	8	9	10
Расходы - всего	200	х	63 165 140,10	-	50 752 690,75	-40 738,98	88 800,00	50 800 751,77	12 364 388,33
в том числе:									
Фонд оплаты труда учреждений		111	9 415 375,00	-	9 306 952,89	13 992,37	-	9 320 945,26	94 429,74
Иные выплаты персоналу учреждений, за исключением фонда оплаты труда		112	1 957 340,00	-	1 449 658,77	-24 089,00	-	1 425 569,77	531 770,23
Иные выплаты учреждений привлекаемым лицам		113	832 500,00	-	293 019,00	2 315,00	-	295 334,00	537 166,00
Взносы по обязательному социальному страхованию на выплаты по оплате труда работников и иные выплаты работникам учреждений		119	2 816 263,25	-	2 338 342,00	-	-	2 338 342,00	477 921,25
Закупка товаров, работ, услуг в целях капитального ремонта государственного (муниципального) имущества		243	715 646,66	-	715 646,66	-	-	715 646,66	-
Прочая закупка товаров, работ и услуг		244	33 452 704,37	-	26 920 777,70	-52 957,35	88 800,00	26 956 620,35	6 496 084,02
Закупка энергетических ресурсов		247	11 847 057,81	-	7 734 450,92	-	-	7 734 450,92	4 112 606,89
Пособия, компенсации и иные социальные выплаты гражданам, кроме публичных нормативных обязательств		321	20 000,00	-	-	20 000,00	-	20 000,00	-
Стипендии		340	1 712 000,00	-	1 712 000,00	-	-	1 712 000,00	-
Уплата налога на имущество организаций и земельного налога		851	272 401,00	-	176 422,00	-	-	176 422,00	95 979,00
Уплата прочих налогов, сборов		852	73 721,20	-	55 290,00	-	-	55 290,00	18 431,20
Уплата иных платежей		853	50 130,81	-	50 130,81	-	-	50 130,81	-
Результат исполнения (дефицит / профицит)	450	х	-15 925 962,04	-	-7 132 699,97	127 838,54	-	-7 004 861,43	х

3. Источники финансирования дефицита средств учреждения

Наименование показателя	Код строки	Код аналитики	Утверждено плановых назначений	Исполнено плановых назначений					Сумма отклонения
				через лицевые счета	через банковские счета	через кассу учреждения	некассовыми операциями	итого	
1	2	3	4	5	6	7	8	9	10
Источники финансирования дефицита средств - всего (стр. 520 + стр. 590+ стр. 620 + стр. 700 + стр. 730 + стр. 820 + стр. 830) в том числе:	500		15 925 962,04	-	7 132 699,97	-127 838,54	-	7 004 861,43	8 921 100,61
Внутренние источники из них:	520		-	-	-	-	-	-	-
Движение денежных средств	590	x	-	-	-19 406,40	-	-	-19 406,40	19 406,40
поступление денежных средств прочие	591	510	-	-	-	-	-	-	-
выбытие денежных средств	592	610	-	-	-19 406,40	-	-	-19 406,40	19 406,40
Внешние источники из них:	620		-	-	-	-	-	-	-
Изменение остатков средств	700	x	15 925 962,04	-	5 574 267,83	-	-	5 574 267,83	10 351 694,21
увеличение остатков средств, всего	710	510	-	-	-48 551 405,18	-228 023,28	-	-48 779 428,46	x
уменьшение остатков средств, всего	720	610	-	-	54 125 673,01	228 023,28	-	54 353 696,29	x
Изменение остатков по внутренним оборотам средств учреждения в том числе:	730	x	-	-	127 838,54	-127 838,54	-	-	-
увеличение остатков средств учреждения	731	510	-	-	177 930,91	50 092,37	-	228 023,28	x
уменьшение остатков средств учреждения	732	610	-	-	-50 092,37	-177 930,91	-	-228 023,28	x
Изменение остатков по внутренним расчетам в том числе:	820	x	-	-	1 450 000,00	-	-	1 450 000,00	-1 450 000,00
увеличение остатков по внутренним расчетам (Кт 030404510)	821		-	-	1 570 000,00	-	-	1 570 000,00	-1 570 000,00
уменьшение остатков по внутренним расчетам (Дт 030404610)	822		-	-	-120 000,00	-	-	-120 000,00	120 000,00

Наименование показателя	Код строки	Код аналитики	Утверждено плановых назначений	Исполнено плановых назначений					Сумма отклонения
				через лицевые счета	через банковские счета	через кассу учреждения	некассовыми операциями	итого	
1	2	3	4	5	6	7	8	9	10
Изменение остатков расчетов по внутренним привлечением средств в том числе:	830	х	-	-	-	-	-	-	-
увеличение расчетов по внутреннему привлечению остатков средств (Кт 030406000)	831		-	-	-	-	-	-	-
уменьшение расчетов по внутреннему привлечению остатков средств (Дт 030406000)	832		-	-	-	-	-	-	-

4. Сведения о возвратах остатков субсидий и расходов прошлых лет

Наименование показателя	Код строки	Код аналитики	Произведено возвратов				
			через лицевые счета	через банковские счета	через кассу учреждения	некассовыми операциями	итого
1	2	3	4	5	6	7	8
Возвращено остатков субсидий прошлых лет, всего	910		-	-	-	-	-
Возвращено расходов прошлых лет, всего	950		-	-	-	-	-

Руководитель


(подпись)

А.С. Семёнов

(расшифровка подписи)


Руководитель
финансово-экономической службы


(подпись)

А.С. Аянитова

(расшифровка подписи)

Главный бухгалтер


(подпись)

М.Ю. Серебrenникова

(расшифровка подписи)

Централизованная бухгалтерия

(наименование, ОГРН, ИНН, КПП, местонахождение)

Руководитель
(уполномоченное лицо)

(должность)

(подпись)

(расшифровка подписи)

Исполнитель

(должность)

(подпись)

(расшифровка подписи)

(телефон, e-mail)

20 января 2022 г.

ОТЧЕТ
ОБ ИСПОЛНЕНИИ УЧРЕЖДЕНИЕМ ПЛАНА ЕГО ФИНАНСОВО-ХОЗЯЙСТВЕННОЙ ДЕЯТЕЛЬНОСТИ
 на 1 января 2022 г.

Учреждение СВФУ
 Обособленное подразделение МПТИ (ф) СВФУ
 Учредитель Российская Федерация
 Наименование органа, осуществляющего полномочия учредителя Министерство образования и науки Российской Федерации
 Вид финансового обеспечения (деятельности) Субсидии на выполнение государственного (муниципального) задания
 Периодичность: квартальная, годовая
 Единица измерения: руб.

Коды
Форма по ОКУД 0503737
Дата 01.01.2022
по ОКПО 02069705
по ОКТМО 98404000000
по ОКПО
Глава по БК 075
по ОКЕИ 383

1. Доходы учреждения

Наименование показателя	Код строки	Код аналитики	Утверждено плановых назначений	Исполнено плановых назначений					Сумма отклонения
				через лицевые счета	через банковские счета	через кассу учреждения	некассовыми операциями	итого	
1	2	3	4	5	6	7	8	9	10
Доходы - всего	010		-	-	-	-	-	-	-
			-	-	-	-	-	-	-

2. Расходы учреждения

Наименование показателя	Код строки	Код аналитики	Утверждено плановых назначений	Исполнено плановых назначений					Сумма отклонения
				через лицевые счета	через банковские счета	через кассу учреждения	некассовыми операциями	итого	
1	2	3	4	5	6	7	8	9	10
Расходы - всего	200	х	141 161 181,75	-	135 370 832,99	-74 504,13	-	135 296 328,86	5 864 852,89
в том числе:									
Фонд оплаты труда учреждений		111	93 578 925,00	-	90 221 650,70	-73 452,13	22 087,00	90 170 285,57	3 408 639,43
Иные выплаты персоналу учреждений, за исключением фонда оплаты труда		112	123 714,32	-	146 853,32	-1 052,00	-22 087,00	123 714,32	-
Взносы по обязательному социальному страхованию на выплаты по оплате труда работников и иные выплаты работникам учреждений		119	26 524 875,35	-	24 123 780,39	-	-	24 123 780,39	2 401 094,96
Прочая закупка товаров, работ и услуг		244	6 709 971,45	-	6 654 852,95	-	-	6 654 852,95	55 118,50
Закупка энергетических ресурсов		247	14 223 695,63	-	14 223 695,63	-	-	14 223 695,63	-
Результат исполнения (дефицит / профицит)	450	х	-141 161 181,75	-	-135 370 832,99	74 504,13	-	-135 296 328,86	х

3. Источники финансирования дефицита средств учреждения

Наименование показателя	Код строки	Код аналитики	Утверждено плановых назначений	Исполнено плановых назначений					Сумма отклонения
				через лицевые счета	через банковские счета	через кассу учреждения	некассовыми операциями	итого	
1	2	3	4	5	6	7	8	9	10
Источники финансирования дефицита средств - всего (стр. 520 + стр. 590+ стр. 620 + стр. 700 + стр. 730 + стр. 820 + стр. 830) в том числе:	500		141 161 181,75	-	135 370 832,99	-74 504,13	-	135 296 328,86	5 864 852,89
Внутренние источники из них:	520		-	-	-	-	-	-	-
Движение денежных средств	590	х	-	-	-	-	-	-	-
поступление денежных средств	591	510	-	-	-	-	-	-	-
прочие									
выбытие денежных средств	592	610	-	-	-	-	-	-	-
Внешние источники из них:	620		-	-	-	-	-	-	-
Изменение остатков средств	700	х	1 502 400,12	-	-4 362 452,77	-	-	-4 362 452,77	5 864 852,89
увеличение остатков средств, всего	710	510	-	-	-141 503 949,65	-156 595,07	-	-141 660 544,72	х
уменьшение остатков средств, всего	720	610	-	-	137 141 496,88	156 595,07	-	137 298 091,95	х
Изменение остатков по внутренним оборотам средств учреждения в том числе:	730	х	-	-	74 504,13	-74 504,13	-	-	-
увеличение остатков средств учреждения	731	510	-	-	115 549,60	41 045,47	-	156 595,07	х
уменьшение остатков средств учреждения	732	610	-	-	-41 045,47	-115 549,60	-	-156 595,07	х
Изменение остатков по внутренним расчетам в том числе:	820	х	139 658 781,63	-	139 658 781,63	-	-	139 658 781,63	-
увеличение остатков по внутренним расчетам (Кт 030404510)	821		139 658 781,63	-	139 658 781,63	-	-	139 658 781,63	-
уменьшение остатков по внутренним расчетам (Дт 030404610)	822		-	-	-	-	-	-	-

Наименование показателя	Код строки	Код аналитики	Утверждено плановых назначений	Исполнено плановых назначений					Сумма отклонения
				через лицевые счета	через банковские счета	через кассу учреждения	некассовыми операциями	итого	
1	2	3	4	5	6	7	8	9	10
Изменение остатков расчетов по внутренним привлечением средств в том числе:	830	x	-	-	-	-	-	-	-
увеличение расчетов по внутреннему привлечению остатков средств (Кт 030406000)	831		-	-	-	-	-	-	-
уменьшение расчетов по внутреннему привлечению остатков средств (Дт 030406000)	832		-	-	-	-	-	-	-

4. Сведения о возвратах остатков субсидий и расходов прошлых лет

Наименование показателя	Код строки	Код аналитики	Произведено возвратов				
			через лицевые счета	через банковские счета	через кассу учреждения	некассовыми операциями	итого
1	2	3	4	5	6	7	8
Возвращено остатков субсидий прошлых лет, всего	910		-	-	-	-	-
Возвращено расходов прошлых лет, всего	950		-	-	-	-	-

Руководитель


(подпись)

А.С. Семёнов

(расшифровка подписи)


Руководитель
финансово-экономической службы


(подпись)

А.С. Аянитова

(расшифровка подписи)

Главный бухгалтер


(подпись)

М.Ю. Серебренникова

(расшифровка подписи)

Централизованная бухгалтерия

(наименование, ОГРН, ИНН, КПП, местонахождение)

Руководитель
(уполномоченное лицо)

(должность)

(подпись)

(расшифровка подписи)

Исполнитель

(должность)

(подпись)

(расшифровка подписи)

(телефон, e-mail)

20 января 2022 г.

ОТЧЕТ
ОБ ИСПОЛНЕНИИ УЧРЕЖДЕНИЕМ ПЛАНА ЕГО ФИНАНСОВО-ХОЗЯЙСТВЕННОЙ ДЕЯТЕЛЬНОСТИ
 на 1 января 2022 г.

Учреждение СВФУ
 Обособленное подразделение МПТИ (ф) СВФУ
 Учредитель Российская Федерация
 Наименование органа, осуществляющего полномочия учредителя Министерство образования и науки Российской Федерации
 Вид финансового обеспечения (деятельности) Субсидии на иные цели
 Периодичность: квартальная, годовая
 Единица измерения: руб.

Коды	
Форма по ОКУД	0503737
Дата	01.01.2022
по ОКПО	02069705
по ОКТМО	98404000000
по ОКПО	
Глава по БК	075
по ОКЕИ	383

1. Доходы учреждения

Наименование показателя	Код строки	Код аналитики	Утверждено плановых назначений	Исполнено плановых назначений					Сумма отклонения
				через лицевые счета	через банковские счета	через кассу учреждения	некассовыми операциями	итого	
1	2	3	4	5	6	7	8	9	10
Доходы - всего	010		-	-	-	-	-	-	-
			-	-	-	-	-	-	-

2. Расходы учреждения

Наименование показателя	Код строки	Код аналитики	Утверждено плановых назначений	Исполнено плановых назначений					Сумма отклонения
				через лицевые счета	через банковские счета	через кассу учреждения	некассовыми операциями	итого	
1	2	3	4	5	6	7	8	9	10
Расходы - всего	200	x	47 682 217,21	47 600 359,96	-	81 857,25	-	47 682 217,21	-
в том числе:									
Иные выплаты персоналу учреждений, за исключением фонда оплаты труда		112	3 819 142,96	3 999 268,78	-	-180 125,82	-	3 819 142,96	-
Стипендии		340	43 863 074,25	43 601 091,18	-	261 983,07	-	43 863 074,25	-
Результат исполнения (дефицит / профицит)	450	x	-47 682 217,21	-47 600 359,96	-	-81 857,25	-	-47 682 217,21	x

3. Источники финансирования дефицита средств учреждения

Наименование показателя	Код строки	Код аналитики	Утверждено плановых назначений	Исполнено плановых назначений					Сумма отклонения
				через лицевые счета	через банковские счета	через кассу учреждения	некассовыми операциями	итого	
1	2	3	4	5	6	7	8	9	10
Источники финансирования дефицита средств - всего (стр. 520 + стр.590+ стр. 620 + стр. 700 + стр. 730 + стр. 820 + стр. 830) в том числе:	500		47 682 217,21	47 600 359,96	-	81 857,25	-	47 682 217,21	-
Внутренние источники из них:	520		-	-	-	-	-	-	-
Движение денежных средств	590	x	-	18 139,35	-	-	-	18 139,35	-18 139,35
поступление денежных средств	591	510	-	18 139,35	-	-	-	18 139,35	-18 139,35
прочие			-	-	-	-	-	-	-
выбытие денежных средств	592	610	-	-	-	-	-	-	-
Внешние источники из них:	620		-	-	-	-	-	-	-
Изменение остатков средств	700	x	-	-	-	-	-	-	-
увеличение остатков средств, всего	710	510	-	-48 188 536,99	-681 851,79	-681 851,79	-	-49 552 240,57	x
уменьшение остатков средств, всего	720	610	-	48 188 536,99	681 851,79	681 851,79	-	49 552 240,57	x
Изменение остатков по внутренним оборотам средств учреждения в том числе:	730	x	-	-81 857,25	-	81 857,25	-	-	-
увеличение остатков средств учреждения	731	510	-	299 997,27	681 851,79	381 854,52	-	1 363 703,58	x
уменьшение остатков средств учреждения	732	610	-	-381 854,52	-681 851,79	-299 997,27	-	-1 363 703,58	x
Изменение остатков по внутренним расчетам в том числе:	820	x	47 682 217,21	47 664 077,86	-	-	-	47 664 077,86	18 139,35
увеличение остатков по внутренним расчетам (Кт 030404510)	821		47 682 217,21	47 769 554,25	-	-	-	47 769 554,25	-87 337,04
уменьшение остатков по внутренним расчетам (Дт 030404610)	822		-	-105 476,39	-	-	-	-105 476,39	105 476,39

Наименование показателя	Код строки	Код аналитики	Утверждено плановых назначений	Исполнено плановых назначений					Сумма отклонения
				через лицевые счета	через банковские счета	через кассу учреждения	некассовыми операциями	итого	
1	2	3	4	5	6	7	8	9	10
Изменение остатков расчетов по внутренним привлечением средств в том числе:	830	x	-	-	-	-	-	-	-
увеличение расчетов по внутреннему привлечению остатков средств (Кт 030406000)	831		-	-	-	-	-	-	-
уменьшение расчетов по внутреннему привлечению остатков средств (Дт 030406000)	832		-	-	-	-	-	-	-

4. Сведения о возвратах остатков субсидий и расходов прошлых лет

Наименование показателя	Код строки	Код аналитики	Произведено возвратов				итого
			через лицевые счета	через банковские счета	через кассу учреждения	некассовыми операциями	
1	2	3	4	5	6	7	8
Возвращено остатков субсидий прошлых лет, всего	910		-	-	-	-	-
Возвращено расходов прошлых лет, всего	950		18 139,35	-	-	-	18 139,35

Руководитель  (подпись) А.С. Семёнов (расшифровка подписи)
 Руководитель финансово-экономической службы  (подпись) А.С. Аянитова (расшифровка подписи)

Главный бухгалтер  (подпись) М.Ю. Серебренникова (расшифровка подписи)

Централизованная бухгалтерия _____ (наименование, ОГРН, ИНН, КПП, местонахождение)

Руководитель (уполномоченное лицо) _____ (должность) _____ (подпись) _____ (расшифровка подписи)

Исполнитель _____ (должность) _____ (подпись) _____ (расшифровка подписи) _____ (телефон, e-mail)

20 января 2022 г.