

ОТЧЕТ
ОБ ИСПОЛНЕНИИ УЧРЕЖДЕНИЕМ ПЛАНА ГО ФИНАНСОВО-ХОЗЯЙСТВЕННОЙ ДЕЯТЕЛЬНОСТИ
 на «01» января 2016 г.

Учреждение СВФУ
 Обособленное подразделение МПТИ (ф) СВФУ
 Учредитель Российская Федерация
 Наименование органа, осуществляющего полномочия учредителя Министерство образования и науки Российской Федерации
 Вид финансового обеспечения (деятельности) Субсидии на выполнение государственного (муниципального) задания
 Периодичность: квартальная, годовая
 Единица измерения: руб.

Форма по ОКУД
 Дата
 по ОКПО
 по ОКТМО
 по ОКПО
 Глава по БК
 по ОКЕИ

КОДЫ
0503737
01.01.2016
02069705
98404000000
55661622
074
383

1. Доходы учреждения

Наименование показателя	Код строки	Код аналитики	Утверждено плановых назначений	Исполнено плановых назначений					Не исполнено плановых назначений
				через лицевые счета	через банковские счета	через кассу учреждения	некассовыми операциями	итого	
1	2	3	4	5	6	7	8	9	10
Доходы — всего	010		-	-	-	-	-	-	-
Доходы от собственности	030	120	-	-	-	-	-	-	-
из них:									
от аренды активов	031	120	-	-	-	-	-	-	-
Доходы от оказания платных услуг (работ)	040	130	-	-	-	-	-	-	-
Доходы от штрафов, пеней, иных сумм принудительного изъятия	050	140	-	-	-	-	-	-	-
Безвозмездные поступления от бюджетов	060	150	-	-	-	-	-	-	-
в том числе:									
поступления от наднациональных организаций и правительств иностранных государств	062	152	-	-	-	-	-	-	-
поступления от международных финансовых организаций	063	153	-	-	-	-	-	-	-
Доходы от операций с активами	090	x	-	-	-	-	-	-	-
в том числе:									
от выбытий основных средств	092	410	-	-	-	-	-	-	-
от выбытий нематериальных активов	093	420	-	-	-	-	-	-	-
от выбытий произведенных активов	094	430	-	-	-	-	-	-	-
от выбытий материальных запасов	095	440	-	-	-	-	-	-	-
от выбытий ценных бумаг, кроме акций	096	620	-	-	-	-	-	-	-
от выбытий акций	097	630	-	-	-	-	-	-	-
от выбытий иных финансовых активов	098	650	-	-	-	-	-	-	-
Прочие доходы	100	180	-	-	-	-	-	-	-
в том числе:									
субсидии	101	180	-	-	-	-	-	-	-
субсидии на осуществление капитальных вложений	102	180	-	-	-	-	-	-	-
иные трансферты	103	180	-	-	-	-	-	-	-
иные прочие доходы	104	180	-	-	-	-	-	-	-

2. Расходы учреждения

Наименование показателя	Код строки	Код аналитики	Утверждено плановых назначений	Исполнено плановых назначений					Не исполнено плановых назначений
				через лицевые счета	через банковские счета	через кассу учреждения	некассовыми операциями	итого	
1	2	3	4	5	6	7	8	9	10
Расходы — всего	200	х	144 418 636,65	-	140 444 275,92	1 398 277,13	-	141 842 553,05	2 576 083,60
в том числе:									
<i>Оплата труда и начисления на выплаты по оплате труда</i>	160	210	102 908 782,71	-	102 161 970,63	746 812,08	-	102 908 782,71	-
в том числе:									
заработная плата	161	211	80 782 430,10	-	80 037 580,70	744 849,40	-	80 782 430,10	-
прочие выплаты	162	212	97 858,46	-	91 658,46	6 200,00	-	97 858,46	-
начисления на выплаты по оплате труда	163	213	22 028 494,15	-	22 032 731,47	-4 237,32	-	22 028 494,15	-
<i>Приобретение работ, услуг</i>	170	220	26 492 551,96	-	25 583 803,31	592 665,05	-	26 176 468,36	316 083,60
в том числе:									
услуги связи	171	221	1 227 307,47	-	1 227 307,47	-	-	1 227 307,47	-
транспортные услуги	172	222	394 606,00	-	-	394 606,00	-	394 606,00	-
коммунальные услуги	173	223	22 552 300,78	-	22 552 300,78	-	-	22 552 300,78	-
арендная плата за пользование имуществом	174	224	-	-	-	-	-	-	-
работы, услуги по содержанию имущества	175	225	717 599,67	-	401 516,07	-	-	401 516,07	316 083,60
прочие работы, услуги	176	226	1 600 738,04	-	1 402 678,99	198 059,05	-	1 600 738,04	-
<i>Обслуживание долговых обязательств</i>	190	230	-	-	-	-	-	-	-
в том числе:									
обслуживание долговых обязательств перед резидентами	191	231	-	-	-	-	-	-	-
обслуживание долговых обязательств перед нерезидентами	192	232	-	-	-	-	-	-	-
<i>Безвозмездные перечисления организациям</i>	210	240	-	-	-	-	-	-	-
в том числе:									
безвозмездные перечисления государственным и муниципальным организациям	211	241	-	-	-	-	-	-	-
безвозмездные перечисления организациям, за исключением государственных и муниципальных организаций	212	242	-	-	-	-	-	-	-


Наименование показателя	Код строки	Код аналитики	Утвержденные плановых назначений	Исполнено по плановым назначениям					Не исполнено плановых назначений
				через лицевые счета	через банковские счета	через кассу учреждения	некассовыми операциями	итого	
1	2	3	4	5	6	7	8	9	10
<i>Безвозмездные перечисления бюджетам</i>	230	250	-	-	-	-	-	-	-
в том числе:									
перечисления наднациональным организациям и правительствам иностранных государств	232	252	-	-	-	-	-	-	-
перечисления международным организациям	233	253	-	-	-	-	-	-	-
<i>Социальное обеспечение</i>	240	260	-	-	-	-	-	-	-
в том числе:									
пособия по социальной помощи населению	242	262	-	-	-	-	-	-	-
пенсии, пособия, выплачиваемые организациями сектора государственного управления	243	263	-	-	-	-	-	-	-
<i>Прочие расходы</i>	250	290	427 301,98	-	368 501,98	58 800,00	-	427 301,98	-
<i>Расходы по приобретению нефинансовых активов</i>	260	300	14 590 000,00	-	12 330 000,00	-	-	12 330 000,00	2 260 000,00
в том числе:									
основных средств	261	310	14 548 000,00	-	12 288 000,00	-	-	12 288 000,00	2 260 000,00
нематериальных активов	262	320	-	-	-	-	-	-	-
непроизведенных активов	263	330	-	-	-	-	-	-	-
материальных запасов	264	340	42 000,00	-	42 000,00	-	-	42 000,00	-
<i>Расходы по приобретению финансовых активов</i>	270	500	-	-	-	-	-	-	-
в том числе:									
ценных бумаг, кроме акций	271	520	-	-	-	-	-	-	-
акций и иных форм участия в капитале	272	530	-	-	-	-	-	-	-
иных финансовых активов	273	550	-	-	-	-	-	-	-
Возвраты расходов и выплат обеспечений прошлых лет (стр. 300 (гр.5-9) = стр.900 (гр.4-8))	300			-	-	-	-	-	-
Результат исполнения (дефицит / профицит)	450	x	-144 418 636,65	-	-140 444 275,92	-1 398 277,13	-	-141 842 553,05	x

Наименование показателя	Код строки	Код аналитики	Утвержденные плановые назначения	Исполнено по назначениям					Не исполнено плановых назначений
				через лицевые счета	через банковские счета	через кассу учреждения	некассовыми операциями	итого	
1	2	3	4	5	6	7	8	9	10
<i>Изменение остатков по внутренним расчетам</i>	820	x	125 151 153,00	-	125 151 153,00	-	-	125 151 153,00	-
в том числе:									
увеличение остатков по внутренним расчетам (Кт 0 304 04 510)	821		125 151 153,00	-	125 151 153,00	-	-	125 151 153,00	-
уменьшение остатков по внутренним расчетам (Дт 0 304 04 610)	822		-	-	-	-	-	-	-
<i>Изменение остатков расчетов по внутренним привлечением средств</i>	830	x	-	-	-	-	-	-	-
в том числе:									
увеличение расчетов по внутреннему привлечению остатков средств (Кт 0 304 06 000)	831		-	-	-	-	-	-	-
уменьшение расчетов по внутреннему привлечению остатков средств (Дт 0 304 06 000)	832		-	-	-	-	-	-	-

4. Сведения о возвратах расходов и выплат обеспечений прошлых лет

Наименование показателя	Код строки	Код аналитики	Произведено возвратов				Итого
			через лицевые счета	через банковские счета	через кассу учреждения	некассовыми операциями	
1	2	3	4	5	6	7	8
Возвращено расходов и обеспечений прошлых лет, всего	900		-	-	-	-	-
из них по кодам аналитики:			-	-	-	-	-


Руководитель


(подпись)

А.А. Гольдман

(расшифровка подписи)


Руководитель
финансово-
экономической службы


(подпись)

А.С. Аянитова

(расшифровка подписи)

Главный бухгалтер


(подпись)

В.М. Наумова

(расшифровка подписи)

Централизованная бухгалтерия

(наименование, ОГРН, ИНН, КПП, местонахождение)

Руководитель
(уполномоченное лицо)

(должность)

(подпись)

(расшифровка подписи)

Исполнитель

(должность)

(подпись)

(расшифровка подписи)

(телефон, e-mail)

11 января 2016 г.