

Министерство науки и высшего образования Российской Федерации  
ФГАОУ ВО «Северо-Восточный федеральный университет имени М.К. Аммосова»

## ИНСТРУКЦИЯ

по работе с личным кабинетом студента [student.s-vfu.ru](http://student.s-vfu.ru)

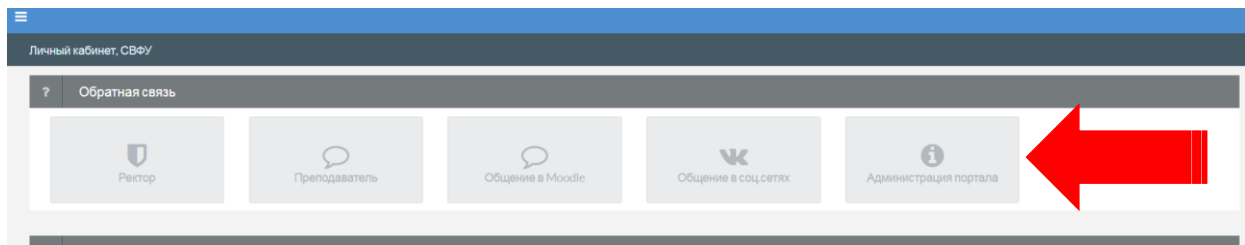
г. Якутск, 2022 г.

## Введение

Данный документ представляет собой руководство к действию пользователя платформы СВФУ «Индивидуальная образовательная траектория «MyRoute», через личный кабинет студента (студенческий портал). Включает в себя описание работы с той частью функционала личного кабинета студента, с которой начинается формирование индивидуальной образовательной траектории путем осуществления выбора студентами блока дисциплин по выбору, обеспечивающих расширение формируемых универсальных компетенций при освоении программ бакалавриата и специалитета.

**Дорогой студент!** У Вас появилась возможность выбора изучаемой дисциплины самостоятельно, путем выбора индивидуальной образовательной траектории из представленного списка дисциплин. Перед тем как выбрать ту или иную дисциплину внимательно ознакомьтесь с аннотацией дисциплин. Каждая дисциплина уникальна и углубляет формирование универсальных компетенций.

По всем вопросам, связанным с эксплуатацией сервиса личного кабинета студента «Индивидуальная образовательная траектория «MyRoute»» пожалуйста, обращайтесь нажав «Обратная связь» далее «Администрация портала»



**Для того, чтобы выбрать элективную дисциплину в личном кабинете студента [student.s-vfu.ru](http://student.s-vfu.ru) необходимо выполнить следующие действия:**

### Шаг 1. Вход и авторизация

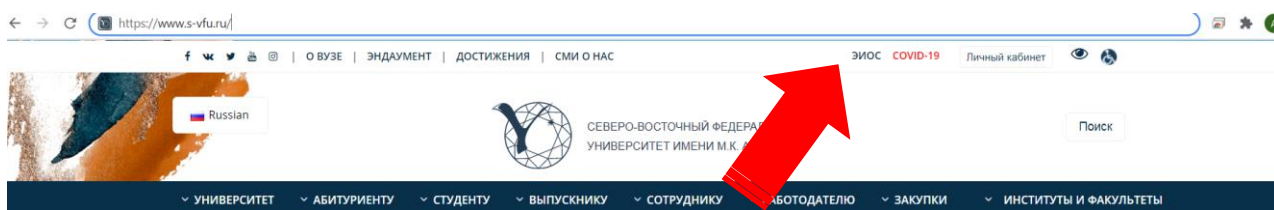
Для того, чтобы зайти в студенческий портал наберите:

**Вариант 1.** В строке браузера наберите [student.s-vfu.ru](http://student.s-vfu.ru) (Рисунок 1).



Рисунок 1. Вход в студенческий портал

**Вариант 2.** В строке браузера наберите <https://www.s-vfu.ru/> (Рисунок 2).



Далее нажмите кнопку «ЭИОС»

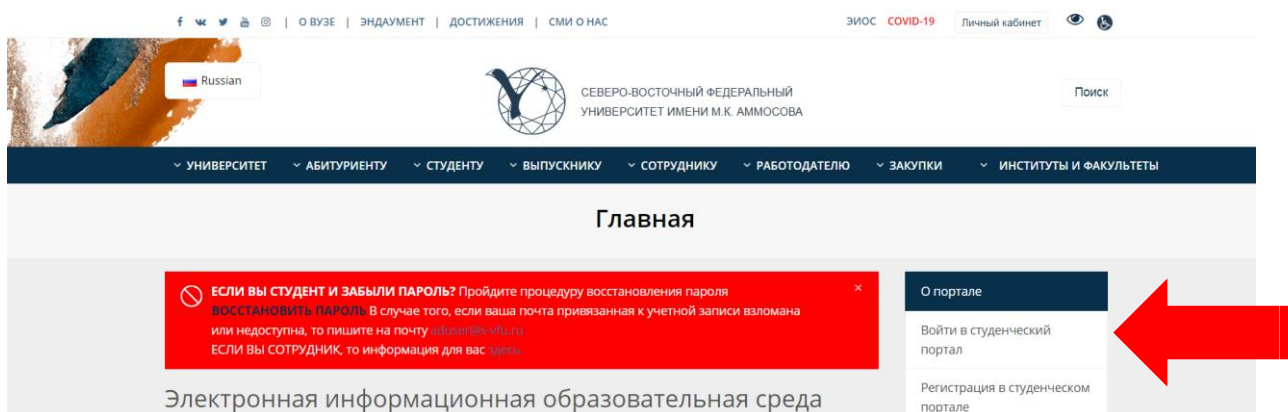


Рисунок 2. Вход в студенческий портал через официальный сайт СВФУ (студенческий кабинет находится внутри студенческого портала)

После того, как откроется окно «Вход в студенческий портал», в котором нужно ввести логин и пароль, следует нажать «Войти» (Рисунок 3).

## ВХОД В СТУДЕНЧЕСКИЙ ПОРТАЛ

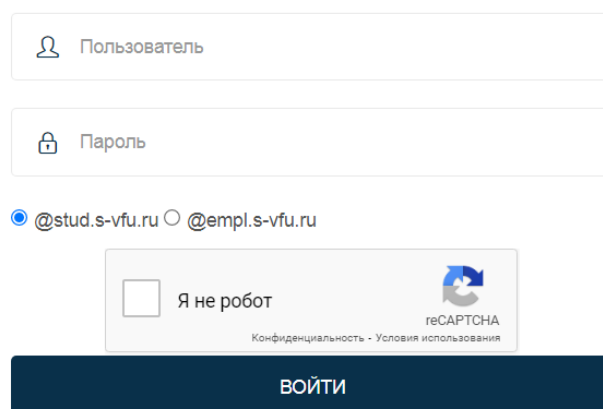


Рисунок 3. Окно авторизации пользователя

**Шаг 2.** Для того, чтобы выбрать свою индивидуальную образовательную траекторию, Вам необходимо в меню найти кнопку «Индивидуальная образовательная траектория» (Рисунок 4).

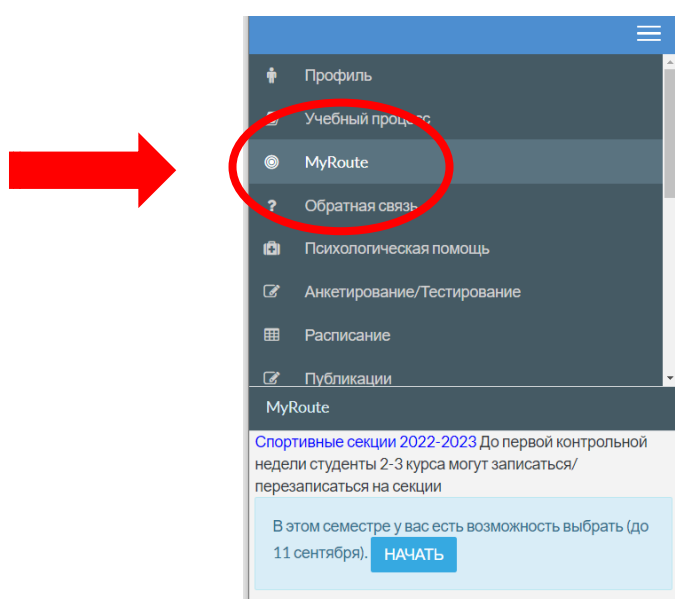


Рисунок 4. Вход в «MyRoute»

Вам будут предложены дисциплины по выбору, формирующие универсальные компетенции при освоении зачисленного направления подготовки/специальности в зависимости от уровня (бакалавриат, специалитет).

**Шаг 3.** Предлагаем Вам изучить 36 элективных дисциплин из 4 категорий (Рисунок 5). В осеннем семестре 2022-2023 учебного года Вы будете изучать одну из этих 36 дисциплин.

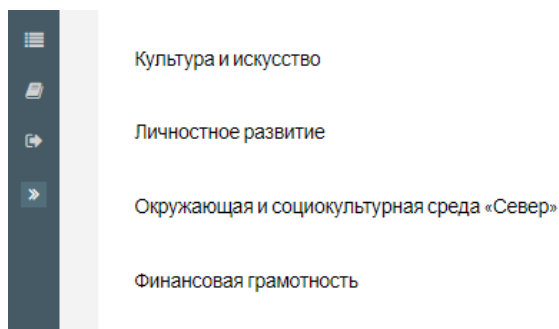


Рисунок 5. Категории элективных дисциплин

Для записи на дисциплину Вам нужно расставить приоритет изучения по двум дисциплинам.

- Приоритет 1 - дисциплина, которую Вы хотели бы изучать (Рисунок б)

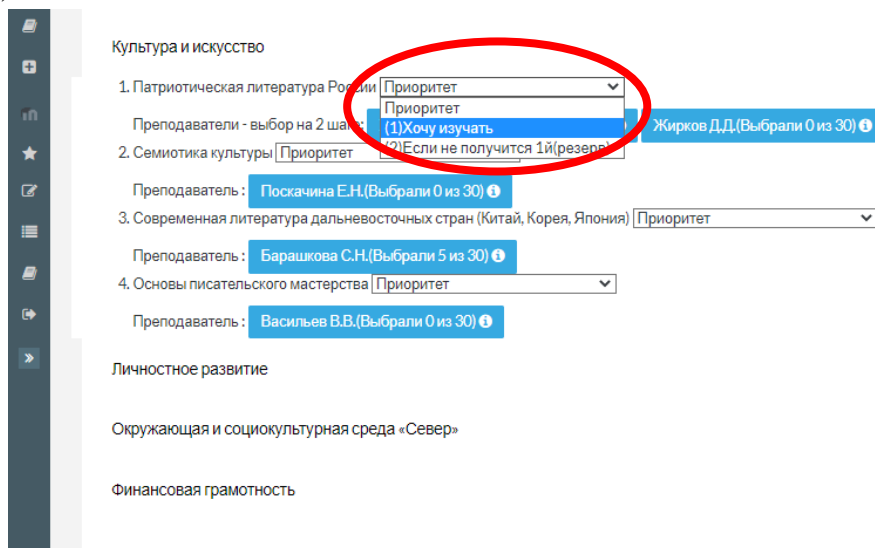


Рисунок 6. Выбор дисциплины

- Приоритет 2 - дисциплина, которую Вы желали бы изучать, если не попадете на дисциплину приоритета 1. Таким образом, если в момент выбора дисциплины по приоритету 1 поток будет заполнен, Вы будете записаны на дисциплину приоритета 2.

Если одну дисциплину ведут два и более преподавателя, то необходимо выбрать преподавателя, у которого Вы хотите обучаться (Рисунок 7).

Перед тем как выбрать ту или иную дисциплину внимательно ознакомьтесь с аннотацией дисциплин. Каждая дисциплина уникальна и углубляет формирование универсальных компетенций. С аннотацией элективной дисциплины можете ознакомиться, нажав на ФИО преподавателя (Рисунок 7).

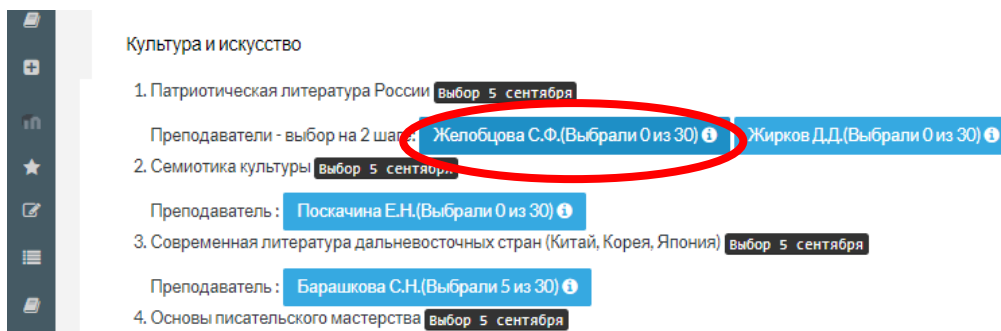


Рисунок 7. ФИО преподавателя

Максимальное количество студентов в потоке указаны с ФИО преподавателя в скобках (Рисунок 7). В случае если на дисциплину запишется менее 20 студентов, дисциплина реализована не будет. Также, если на одну дисциплину будет много желающих, то по усмотрению преподавателя может открыться дополнительная группа. При условии, что Вы выберете «Крайне заинтересован в доп. наборе» (это делать необязательно, если выбор устраивает). Статус «Крайне заинтересован в доп. наборе» (Рисунок 9) выйдет в том случае, если группа будет полной (*т.е. если статус будет «Выбрали 30 из 30» (Рисунок 8).*

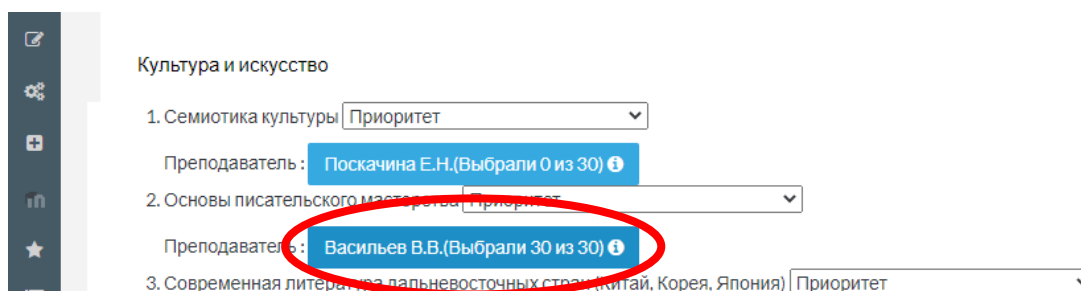


Рисунок 8. Статус «Выбрали 30 из 30»

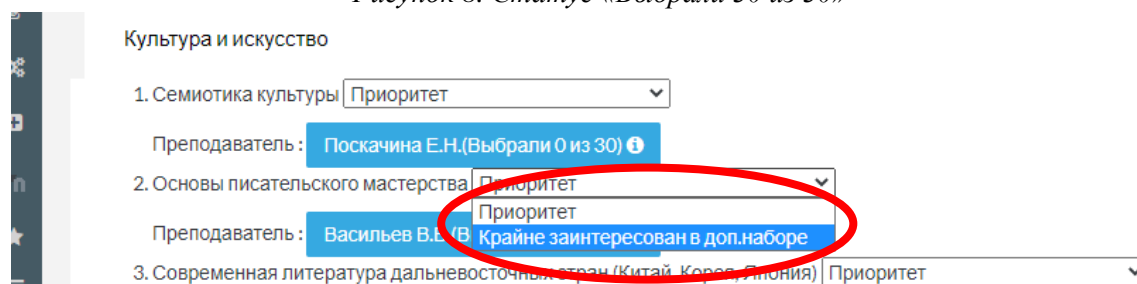


Рисунок 9. Статус «Крайне заинтересован в доп. наборе»

**Вам необходимо сделать выбор в период с 5 по 11 сентября включительно. Ровно в 00ч.00 мин. 11 сентября 2022 г. запись на дисциплины завершается.**

*Желаем успехов в выборе индивидуальной образовательной траектории!*